

Índice

Dados da Empresa

Composição do Capital	1
-----------------------	---

DFs Individuais

Balanço Patrimonial Ativo	2
---------------------------	---

Balanço Patrimonial Passivo	3
-----------------------------	---

Demonstração do Resultado	4
---------------------------	---

Demonstração do Resultado Abrangente	5
--------------------------------------	---

Demonstração do Fluxo de Caixa (Método Indireto)	6
--	---

Demonstração das Mutações do Patrimônio Líquido

DMPL - 01/01/2024 à 31/03/2024	7
--------------------------------	---

DMPL - 01/01/2023 à 31/03/2023	8
--------------------------------	---

Demonstração de Valor Adicionado	9
----------------------------------	---

DFs Consolidadas

Balanço Patrimonial Ativo	10
---------------------------	----

Balanço Patrimonial Passivo	11
-----------------------------	----

Demonstração do Resultado	12
---------------------------	----

Demonstração do Resultado Abrangente	13
--------------------------------------	----

Demonstração do Fluxo de Caixa (Método Indireto)	14
--	----

Demonstração das Mutações do Patrimônio Líquido

DMPL - 01/01/2024 à 31/03/2024	15
--------------------------------	----

DMPL - 01/01/2023 à 31/03/2023	16
--------------------------------	----

Demonstração de Valor Adicionado	17
----------------------------------	----

Comentário do Desempenho	18
--------------------------	----

Notas Explicativas	49
--------------------	----

Pareceres e Declarações

Relatório da Revisão Especial - Sem Ressalva	193
--	-----

Declaração dos Diretores sobre as Demonstrações Financeiras	195
---	-----

Declaração dos Diretores sobre o Relatório do Auditor Independente	196
--	-----

Dados da Empresa / Composição do Capital

Número de Ações (Mil)	Trimestre Atual 31/03/2024
Do Capital Integralizado	
Ordinárias	736.842
Preferenciais	0
Total	736.842
Em Tesouraria	
Ordinárias	0
Preferenciais	0
Total	0

DFs Individuais / Balanço Patrimonial Ativo**(Reais Mil)**

Código da Conta	Descrição da Conta	Trimestre Atual 31/03/2024	Exercício Anterior 31/12/2023
1	Ativo Total	1.090.524	1.056.146
1.01	Ativo Circulante	216.823	295.534
1.01.01	Caixa e Equivalentes de Caixa	173	90
1.01.03	Contas a Receber	210.364	288.853
1.01.03.02	Outras Contas a Receber	210.364	288.853
1.01.03.02.01	Outras Contas a Receber	181.738	259.144
1.01.03.02.02	Créditos com Outras Partes Relacionadas	28.626	29.709
1.01.06	Tributos a Recuperar	5.790	6.095
1.01.06.01	Tributos Correntes a Recuperar	5.790	6.095
1.01.08	Outros Ativos Circulantes	496	496
1.01.08.03	Outros	496	496
1.01.08.03.01	Dividendos a receber	496	496
1.02	Ativo Não Circulante	873.701	760.612
1.02.01	Ativo Realizável a Longo Prazo	665.713	564.443
1.02.01.10	Outros Ativos Não Circulantes	665.713	564.443
1.02.01.10.03	Títulos e Valores Mobiliários	665.713	564.443
1.02.02	Investimentos	169.443	158.362
1.02.02.01	Participações Societárias	169.443	158.362
1.02.02.01.02	Participações em Controladas	169.443	158.362
1.02.03	Imobilizado	1.522	623
1.02.04	Intangível	37.023	37.184
1.02.04.01	Intangíveis	37.023	37.184

DFs Individuais / Balanço Patrimonial Passivo**(Reais Mil)**

Código da Conta	Descrição da Conta	Trimestre Atual 31/03/2024	Exercício Anterior 31/12/2023
2	Passivo Total	1.090.524	1.056.146
2.01	Passivo Circulante	35.481	27.353
2.01.02	Fornecedores	3.203	446
2.01.02.01	Fornecedores Nacionais	3.203	446
2.01.03	Obrigações Fiscais	127	80
2.01.03.01	Obrigações Fiscais Federais	127	80
2.01.03.01.01	Imposto de Renda e Contribuição Social a Pagar	127	80
2.01.05	Outras Obrigações	32.151	26.827
2.01.05.01	Passivos com Partes Relacionadas	954	954
2.01.05.01.02	Débitos com Controladas	954	954
2.01.05.02	Outros	31.197	25.873
2.01.05.02.01	Dividendos e JCP a Pagar	11.135	11.335
2.01.05.02.05	Outras obrigações	20.062	14.538
2.02	Passivo Não Circulante	461.729	432.015
2.02.01	Empréstimos e Financiamentos	412.830	394.408
2.02.01.01	Empréstimos e Financiamentos	412.830	394.408
2.02.03	Tributos Diferidos	9.177	0
2.02.03.01	Imposto de Renda e Contribuição Social Diferidos	9.177	0
2.02.04	Provisões	39.722	37.607
2.02.04.02	Outras Provisões	39.722	37.607
2.02.04.02.04	Provisão para Perda com Investimentos	39.722	37.607
2.03	Patrimônio Líquido	593.314	596.778
2.03.01	Capital Social Realizado	672.652	672.652
2.03.02	Reservas de Capital	73.158	73.158
2.03.02.01	Ágio na Emissão de Ações	73.158	73.158
2.03.05	Lucros/Prejuízos Acumulados	-114.079	-87.475
2.03.06	Ajustes de Avaliação Patrimonial	-38.375	-61.515
2.03.08	Outros Resultados Abrangentes	-42	-42

DFs Individuais / Demonstração do Resultado**(Reais Mil)**

Código da Conta	Descrição da Conta	Acumulado do Atual Exercício 01/01/2024 à 31/03/2024	Acumulado do Exercício Anterior 01/01/2023 à 31/03/2023
3.04	Despesas/Receitas Operacionais	-2.611	-4.144
3.04.02	Despesas Gerais e Administrativas	-4.263	-549
3.04.06	Resultado de Equivalência Patrimonial	1.652	-3.595
3.05	Resultado Antes do Resultado Financeiro e dos Tributos	-2.611	-4.144
3.06	Resultado Financeiro	-23.993	178
3.07	Resultado Antes dos Tributos sobre o Lucro	-26.604	-3.966
3.09	Resultado Líquido das Operações Continuadas	-26.604	-3.966
3.11	Lucro/Prejuízo do Período	-26.604	-3.966
3.99	Lucro por Ação - (Reais / Ação)		
3.99.01	Lucro Básico por Ação		
3.99.01.01	ON	0	0,01773

DFs Individuais / Demonstração do Resultado Abrangente**(Reais Mil)**

Código da Conta	Descrição da Conta	Acumulado do Atual Exercício 01/01/2024 à 31/03/2024	Acumulado do Exercício Anterior 01/01/2023 à 31/03/2023
4.01	Lucro Líquido do Período	-26.604	-3.966
4.02	Outros Resultados Abrangentes	23.138	1.198
4.02.01	Ajustes Avaliação Patrimonial	32.315	4.291
4.02.02	Efeitos Tributários - Diferido	-9.177	-3.093
4.03	Resultado Abrangente do Período	-3.466	-2.768

DFs Individuais / Demonstração do Fluxo de Caixa (Método Indireto)**(Reais Mil)**

Código da Conta	Descrição da Conta	Acumulado do Atual Exercício 01/01/2024 à 31/03/2024	Acumulado do Exercício Anterior 01/01/2023 à 31/03/2023
6.01	Caixa Líquido Atividades Operacionais	90.985	307
6.01.01	Caixa Gerado nas Operações	-3.154	-237
6.01.01.01	Prejuízo do Período Antes do IR/CSLL	-26.604	-3.966
6.01.01.02	Depreciação e Amortização	605	12
6.01.01.03	Resultado de Equivalência Patrimonial	-1.652	3.595
6.01.01.04	Provisão para Perdas de Créditos	6.073	122
6.01.01.05	Juros e Encargos Sobre Empréstimos	18.424	0
6.01.02	Variações nos Ativos e Passivos	94.139	544
6.01.02.01	Impostos a Recuperar	305	-122
6.01.02.02	Outros Créditos	76.327	-870
6.01.02.04	Fornecedores	2.757	4
6.01.02.05	Obrigações Tributárias	9.224	6
6.01.02.06	Outras Obrigações	5.526	1.526
6.02	Caixa Líquido Atividades de Investimento	-91.785	-36.219
6.02.01	Títulos e Valores Mobiliários	-106.265	0
6.02.02	Dividendos Recebidos	0	5.081
6.02.03	(Aquisição) Alienação de Investimentos	15.824	-41.300
6.02.04	Aquisição (Alienação) de Ativo Imobilizado	-1.344	0
6.03	Caixa Líquido Atividades de Financiamento	883	35.752
6.03.01	Aumento de capital	0	41.299
6.03.02	Partes Relacionadas	1.083	-5.547
6.03.03	Dividendos Pagos/ a Pagar	-200	0
6.05	Aumento (Redução) de Caixa e Equivalentes	83	-160
6.05.01	Saldo Inicial de Caixa e Equivalentes	90	867
6.05.02	Saldo Final de Caixa e Equivalentes	173	707

DFs Individuais / Demonstração das Mutações do Patrimônio Líquido / DMPL - 01/01/2024 à 31/03/2024**(Reais Mil)**

Código da Conta	Descrição da Conta	Capital Social Integralizado	Reservas de Capital, Opções Outorgadas e Ações em Tesouraria	Reservas de Lucro	Lucros ou Prejuízos Acumulados	Outros Resultados Abrangentes	Patrimônio Líquido
5.01	Saldos Iniciais	672.652	73.158	-42	-87.475	-61.514	596.779
5.02	Ajustes de Exercícios Anteriores	0	0	0	0	0	0
5.03	Saldos Iniciais Ajustados	672.652	73.158	-42	-87.475	-61.514	596.779
5.04	Transações de Capital com os Sócios	0	0	0	0	0	0
5.05	Resultado Abrangente Total	0	0	0	-26.604	23.138	-3.466
5.05.01	Lucro Líquido do Período	0	0	0	-26.604	0	-26.604
5.05.02	Outros Resultados Abrangentes	0	0	0	0	23.138	23.138
5.06	Mutações Internas do Patrimônio Líquido	0	0	0	0	0	0
5.07	Saldos Finais	672.652	73.158	-42	-114.079	-38.376	593.313

DFs Individuais / Demonstração das Mutações do Patrimônio Líquido / DMPL - 01/01/2023 à 31/03/2023**(Reais Mil)**

Código da Conta	Descrição da Conta	Capital Social Integralizado	Reservas de Capital, Opções Outorgadas e Ações em Tesouraria	Reservas de Lucro	Lucros ou Prejuízos Acumulados	Outros Resultados Abrangentes	Patrimônio Líquido
5.01	Saldos Iniciais	158.701	0	17.509	0	8.522	184.732
5.02	Ajustes de Exercícios Anteriores	0	0	0	0	0	0
5.03	Saldos Iniciais Ajustados	158.701	0	17.509	0	8.522	184.732
5.04	Transações de Capital com os Sócios	41.299	0	0	0	0	41.299
5.04.01	Aumentos de Capital	41.299	0	0	0	0	41.299
5.05	Resultado Abrangente Total	0	0	0	-3.966	4.291	325
5.05.01	Lucro Líquido do Período	0	0	0	-3.966	0	-3.966
5.05.02	Outros Resultados Abrangentes	0	0	0	0	4.291	4.291
5.06	Mutações Internas do Patrimônio Líquido	0	0	0	0	0	0
5.07	Saldos Finais	200.000	0	17.509	-3.966	12.813	226.356

DFs Individuais / Demonstração de Valor Adicionado**(Reais Mil)**

Código da Conta	Descrição da Conta	Acumulado do Atual Exercício 01/01/2024 à 31/03/2024	Acumulado do Exercício Anterior 01/01/2023 à 31/03/2023
7.02	Insumos Adquiridos de Terceiros	-3.653	-539
7.02.01	Custos Prods., Merchs. e Servs. Vendidos	-3.608	-530
7.02.04	Outros	-45	-9
7.02.04.01	Pis e Cofins	-45	-9
7.03	Valor Adicionado Bruto	-3.653	-539
7.04	Retenções	-605	-14
7.04.01	Depreciação, Amortização e Exaustão	-605	-14
7.05	Valor Adicionado Líquido Produzido	-4.258	-553
7.06	Vlr Adicionado Recebido em Transferência	1.652	-3.407
7.06.01	Resultado de Equivalência Patrimonial	1.652	-3.595
7.06.02	Receitas Financeiras	0	188
7.07	Valor Adicionado Total a Distribuir	-2.606	-3.960
7.08	Distribuição do Valor Adicionado	-2.606	-3.960
7.08.01	Pessoal	5	5
7.08.01.02	Benefícios	5	5
7.08.03	Remuneração de Capitais de Terceiros	23.993	1
7.08.03.01	Juros	23.993	1
7.08.04	Remuneração de Capitais Próprios	-26.604	-3.966
7.08.04.03	Lucros Retidos / Prejuízo do Período	-26.604	-3.966

DFs Consolidadas / Balanço Patrimonial Ativo**(Reais Mil)**

Código da Conta	Descrição da Conta	Trimestre Atual 31/03/2024	Exercício Anterior 31/12/2023
1	Ativo Total	1.709.641	1.439.358
1.01	Ativo Circulante	1.307.319	1.167.257
1.01.01	Caixa e Equivalentes de Caixa	23.420	22.072
1.01.02	Aplicações Financeiras	72.262	108.423
1.01.02.01	Aplicações Financeiras Avaliadas a Valor Justo através do Resultado	72.262	108.423
1.01.03	Contas a Receber	1.198.796	1.020.350
1.01.03.01	Clientes	730.604	599.591
1.01.03.02	Outras Contas a Receber	468.192	420.759
1.01.06	Tributos a Recuperar	10.122	8.203
1.01.06.01	Tributos Correntes a Recuperar	10.122	8.203
1.01.08	Outros Ativos Circulantes	2.719	8.209
1.01.08.03	Outros	2.719	8.209
1.01.08.03.02	Partes Relacionadas	2.719	8.209
1.02	Ativo Não Circulante	402.322	272.101
1.02.01	Ativo Realizável a Longo Prazo	252.437	156.967
1.02.01.10	Outros Ativos Não Circulantes	252.437	156.967
1.02.01.10.03	Títulos e Valores Mobiliários	245.807	150.295
1.02.01.10.04	Direito de uso de aluguel	6.630	6.672
1.02.02	Investimentos	60.094	50.333
1.02.03	Imobilizado	21.897	20.511
1.02.04	Intangível	67.894	44.290
1.02.04.01	Intangíveis	67.894	44.290

DFs Consolidadas / Balanço Patrimonial Passivo**(Reais Mil)**

Código da Conta	Descrição da Conta	Trimestre Atual 31/03/2024	Exercício Anterior 31/12/2023
2	Passivo Total	1.709.641	1.439.358
2.01	Passivo Circulante	250.716	250.059
2.01.01	Obrigações Sociais e Trabalhistas	3.443	5.340
2.01.01.02	Obrigações Trabalhistas	3.443	5.340
2.01.02	Fornecedores	10.943	5.106
2.01.03	Obrigações Fiscais	6.239	5.644
2.01.04	Empréstimos e Financiamentos	43.316	41.902
2.01.04.01	Empréstimos e Financiamentos	43.316	41.902
2.01.04.01.01	Em Moeda Nacional	43.316	41.902
2.01.05	Outras Obrigações	186.775	192.067
2.01.05.01	Passivos com Partes Relacionadas	961	4.462
2.01.05.01.03	Débitos com Controladores	961	4.462
2.01.05.02	Outros	185.814	187.605
2.01.05.02.01	Dividendos e JCP a Pagar	17.027	11.335
2.01.05.02.04	Contas a Pagar de Arrendamento	2.486	3.091
2.01.05.02.05	Outras obrigações	60.757	72.246
2.01.05.02.06	Cotas FIDC	39.626	0
2.01.05.02.07	Depósitos	65.918	100.933
2.02	Passivo Não Circulante	650.636	581.063
2.02.01	Empréstimos e Financiamentos	412.830	394.408
2.02.01.01	Empréstimos e Financiamentos	412.830	394.408
2.02.01.01.01	Em Moeda Nacional	412.830	394.408
2.02.02	Outras Obrigações	228.582	186.608
2.02.02.02	Outros	228.582	186.608
2.02.02.02.02	Adiantamento para Futuro Aumento de Capital	1.580	1.281
2.02.02.02.03	Contas a Pagar de Arrendamento	4.742	4.193
2.02.02.02.04	Obrigações Tributárias	557	512
2.02.02.02.05	Cotas FIDC	214.216	180.622
2.02.02.02.06	Outras Obrigações	7.487	0
2.02.03	Tributos Diferidos	9.177	0
2.02.03.01	Imposto de Renda e Contribuição Social Diferidos	9.177	0
2.02.04	Provisões	47	47
2.02.04.02	Outras Provisões	47	47
2.02.04.02.04	Provisão para contingências	47	47
2.03	Patrimônio Líquido Consolidado	808.289	608.236
2.03.01	Capital Social Realizado	672.652	672.652
2.03.02	Reservas de Capital	73.158	73.158
2.03.02.01	Ágio na Emissão de Ações	73.158	73.158
2.03.05	Lucros/Prejuízos Acumulados	-114.079	-87.475
2.03.06	Ajustes de Avaliação Patrimonial	-38.376	-61.514
2.03.08	Outros Resultados Abrangentes	-42	-42
2.03.09	Participação dos Acionistas Não Controladores	214.976	11.457

DFs Consolidadas / Demonstração do Resultado**(Reais Mil)**

Código da Conta	Descrição da Conta	Acumulado do Atual Exercício 01/01/2024 à 31/03/2024	Acumulado do Exercício Anterior 01/01/2023 à 31/03/2023
3.01	Receita de Venda de Bens e/ou Serviços	35.217	21.357
3.03	Resultado Bruto	35.217	21.357
3.04	Despesas/Receitas Operacionais	-48.562	-25.373
3.04.02	Despesas Gerais e Administrativas	-47.661	-26.488
3.04.04	Outras Receitas Operacionais	-641	52
3.04.04.01	Outras Receitas Operacionais	-641	52
3.04.06	Resultado de Equivalência Patrimonial	-260	1.063
3.05	Resultado Antes do Resultado Financeiro e dos Tributos	-13.345	-4.016
3.06	Resultado Financeiro	-10.075	2.025
3.07	Resultado Antes dos Tributos sobre o Lucro	-23.420	-1.991
3.08	Imposto de Renda e Contribuição Social sobre o Lucro	-3.166	-2.665
3.08.01	Corrente	-3.166	-2.665
3.09	Resultado Líquido das Operações Continuadas	-26.586	-4.656
3.11	Lucro/Prejuízo Consolidado do Período	-26.586	-4.656
3.11.01	Atribuído a Sócios da Empresa Controladora	-26.604	-3.966
3.11.02	Atribuído a Sócios Não Controladores	18	-690
3.99	Lucro por Ação - (Reais / Ação)		
3.99.01	Lucro Básico por Ação		
3.99.01.01	ON	0,03608	0,02328

DFs Consolidadas / Demonstração do Resultado Abrangente**(Reais Mil)**

Código da Conta	Descrição da Conta	Acumulado do Atual Exercício 01/01/2024 à 31/03/2024	Acumulado do Exercício Anterior 01/01/2023 à 31/03/2023
4.01	Lucro Líquido Consolidado do Período	-26.586	-4.656
4.02	Outros Resultados Abrangentes	23.138	1.198
4.02.01	Ajustes Avaliação Patrimonial	32.315	4.291
4.02.02	Efeitos tributários - Diferido	-9.177	-3.093
4.03	Resultado Abrangente Consolidado do Período	-3.448	-3.458
4.03.01	Atribuído a Sócios da Empresa Controladora	-3.466	-2.768
4.03.02	Atribuído a Sócios Não Controladores	18	-690

DFs Consolidadas / Demonstração do Fluxo de Caixa (Método Indireto)**(Reais Mil)**

Código da Conta	Descrição da Conta	Acumulado do Atual Exercício 01/01/2024 à 31/03/2024	Acumulado do Exercício Anterior 01/01/2023 à 31/03/2023
6.01	Caixa Líquido Atividades Operacionais	-213.198	-12.545
6.01.01	Caixa Gerado nas Operações	2.727	-5.540
6.01.01.01	Lucro Líquido do Período	-23.420	-1.991
6.01.01.02	Depreciação e Amortização	817	163
6.01.01.03	Amortização de Direito de Uso	862	493
6.01.01.04	Provisão de Passivo Tributário Corrente e Diferido	-3.166	-2.665
6.01.01.05	Provisão para Perdas de Créditos	7.381	-605
6.01.01.06	Alienação de Imobilizado	0	21
6.01.01.07	Apropriação de Encargos Financeiros - Passivo de Arrendamento	143	107
6.01.01.08	Resultado de Equivalência Patrimonial	260	-1.063
6.01.01.09	Juros e Encargos Sobre Empréstimos	19.850	0
6.01.02	Variações nos Ativos e Passivos	-215.925	-7.005
6.01.02.01	Contas a Receber de Clientes	-136.013	-5.349
6.01.02.02	Impostos a Recuperar	-1.919	-280
6.01.02.03	Outros Créditos	-49.814	-1.605
6.01.02.04	Fornecedores	5.836	-1.734
6.01.02.05	Dividendos a Pagar	0	-75
6.01.02.06	Obrigações Tributárias	9.817	-1.637
6.01.02.07	Obrigações Trabalhistas	-1.897	426
6.01.02.09	Outras Obrigações	-3.704	3.249
6.01.02.10	Imposto de Renda e Contribuição Social Pagos	-3.216	0
6.01.02.11	Depósitos Bancários de Terceiros	-35.015	0
6.02	Caixa Líquido Atividades de Investimento	134.679	-49.170
6.02.01	Adições de Imobilizado	-1.993	-308
6.02.02	Títulos e Valores Mobiliários	-84.428	-63.092
6.02.03	Aplicações Interfinanceiras de Liquidez	25.077	0
6.02.04	(Aquisição) Alienação de Investimentos	219.838	14.230
6.02.06	Aquisição de Ativo Intangível	-23.815	0
6.03	Caixa Líquido Atividades de Financiamento	79.867	61.442
6.03.01	Aumento de Capital	0	41.299
6.03.02	Partes Relacionadas	1.990	-970
6.03.03	Arrendamento Mercantil - Principal + juros	-1.021	-569
6.03.04	Cotas FIDC	73.220	21.682
6.03.05	Dividendos Pagos/ a Pagar	5.692	0
6.03.06	Empréstimos	-14	0
6.05	Aumento (Redução) de Caixa e Equivalentes	1.348	-273
6.05.01	Saldo Inicial de Caixa e Equivalentes	22.072	7.160
6.05.02	Saldo Final de Caixa e Equivalentes	23.420	6.887

DFs Consolidadas / Demonstração das Mutações do Patrimônio Líquido / DMPL - 01/01/2024 à 31/03/2024**(Reais Mil)**

Código da Conta	Descrição da Conta	Capital Social Integralizado	Reservas de Capital, Opções Outorgadas e Ações em Tesouraria	Reservas de Lucro	Lucros ou Prejuízos Acumulados	Outros Resultados Abrangentes	Patrimônio Líquido	Participação dos Não Controladores	Patrimônio Líquido Consolidado
5.01	Saldos Iniciais	672.652	73.158	-42	-87.474	-61.515	596.779	11.457	608.236
5.02	Ajustes de Exercícios Anteriores	0	0	0	0	0	0	0	0
5.03	Saldos Iniciais Ajustados	672.652	73.158	-42	-87.474	-61.515	596.779	11.457	608.236
5.04	Transações de Capital com os Sócios	0	0	0	0	0	0	0	0
5.05	Resultado Abrangente Total	0	0	0	-26.604	23.138	-3.466	203.519	200.053
5.05.01	Lucro Líquido do Período	0	0	0	-26.604	0	-26.604	18	-26.586
5.05.02	Outros Resultados Abrangentes	0	0	0	0	23.138	23.138	203.501	226.639
5.06	Mutações Internas do Patrimônio Líquido	0	0	0	0	0	0	0	0
5.07	Saldos Finais	672.652	73.158	-42	-114.078	-38.377	593.313	214.976	808.289

DFs Consolidadas / Demonstração das Mutações do Patrimônio Líquido / DMPL - 01/01/2023 à 31/03/2023**(Reais Mil)**

Código da Conta	Descrição da Conta	Capital Social Integralizado	Reservas de Capital, Opções Outorgadas e Ações em Tesouraria	Reservas de Lucro	Lucros ou Prejuízos Acumulados	Outros Resultados Abrangentes	Patrimônio Líquido	Participação dos Não Controladores	Patrimônio Líquido Consolidado
5.01	Saldos Iniciais	158.701	0	17.509	0	8.522	184.732	-649	184.083
5.02	Ajustes de Exercícios Anteriores	0	0	0	0	0	0	0	0
5.03	Saldos Iniciais Ajustados	158.701	0	17.509	0	8.522	184.732	-649	184.083
5.04	Transações de Capital com os Sócios	41.299	0	0	0	0	41.299	51.900	93.199
5.04.01	Aumentos de Capital	41.299	0	0	0	0	41.299	51.900	93.199
5.05	Resultado Abrangente Total	0	0	0	-3.966	4.291	325	-690	-365
5.05.01	Lucro Líquido do Período	0	0	0	-3.966	0	-3.966	-690	-4.656
5.05.02	Outros Resultados Abrangentes	0	0	0	0	4.291	4.291	0	4.291
5.06	Mutações Internas do Patrimônio Líquido	0	0	0	0	0	0	0	0
5.07	Saldos Finais	200.000	0	17.509	-3.966	12.813	226.356	50.561	276.917

DFs Consolidadas / Demonstração de Valor Adicionado**(Reais Mil)**

Código da Conta	Descrição da Conta	Acumulado do Atual	Acumulado do Exercício
		Exercício 01/01/2024 à 31/03/2024	Anterior 01/01/2023 à 31/03/2023
7.01	Receitas	37.598	22.802
7.01.01	Vendas de Mercadorias, Produtos e Serviços	37.598	22.750
7.01.02	Outras Receitas	0	52
7.02	Insumos Adquiridos de Terceiros	-29.825	-14.614
7.02.01	Custos Prods., Mercs. e Servs. Vendidos	-28.212	-13.717
7.02.04	Outros	-1.613	-897
7.02.04.01	Pis e Cofins	-1.613	-897
7.03	Valor Adicionado Bruto	7.773	8.188
7.04	Retenções	-1.679	-1.030
7.04.01	Depreciação, Amortização e Exaustão	-1.679	-1.030
7.05	Valor Adicionado Líquido Produzido	6.094	7.158
7.06	Vlr Adicionado Recebido em Transferência	-260	3.739
7.06.01	Resultado de Equivalência Patrimonial	-260	1.063
7.06.02	Receitas Financeiras	0	2.676
7.07	Valor Adicionado Total a Distribuir	5.834	10.897
7.08	Distribuição do Valor Adicionado	5.834	10.897
7.08.01	Pessoal	15.942	10.680
7.08.01.01	Remuneração Direta	12.312	8.945
7.08.01.02	Benefícios	3.251	1.601
7.08.01.03	F.G.T.S.	379	134
7.08.02	Impostos, Taxas e Contribuições	5.443	3.606
7.08.02.01	Federais	4.534	3.031
7.08.02.03	Municipais	909	575
7.08.03	Remuneração de Capitais de Terceiros	11.036	1.267
7.08.03.01	Juros	10.075	0
7.08.03.02	Aluguéis	961	1.267
7.08.04	Remuneração de Capitais Próprios	-26.586	-4.656
7.08.04.03	Lucros Retidos / Prejuízo do Período	-26.604	-3.966
7.08.04.04	Part. Não Controladores nos Lucros Retidos	18	-690
7.08.05	Outros	-1	0



1ºTRI | 2024

Relatório da Administração

REAG INVESTIMENTOS S.A.

Comentário do Desempenho

Sobre a REAG Investimentos	03
Panorama Econômico	15
Principais destaques de 2024	17
Desempenho financeiro 2024	19
Ranking Anbima	24
Capital Humano	26
Investimentos e Tecnologia	28

Sobre a REAG Investimentos

Comentário do Desempenho

Quem Somos

A REAG Investimentos (“REAG” ou “Companhia”) se constitui como um grupo financeiro nacional e independente com o grande propósito de desenvolver soluções personalizadas no mercado financeiro e de capitais brasileiro. As empresas do grupo oferecem um amplo portfólio de produtos e serviços financeiros, além de outros serviços integrados que permitem atender, com excelência e proximidade, às singularidades de cada cliente e/ou parceiro, considerando diferentes perfis de risco. As soluções financeiras da REAG Investimentos são estruturadas por meio de suas diversas áreas de atuação, sempre buscando a forma mais completa de chegar aos objetivos e propósitos de cada operação.



Atendimento sob medida

Soluções ágeis e focadas no cliente, com serviços personalizados. Desde a originação do processo, passando pela estruturação até a distribuição de operações customizadas, entendendo as necessidades do cliente e buscando sempre a melhor solução.



Aproximadamente mais de R\$ 200 bilhões de ativos

Sob gestão e/ou administração, divididos entre renda variável, multimercados, renda fixa e fundos estruturados. Contemplamos quatro pilares de negócios de gestão/administração, para cada um, o nosso objetivo é entender a real necessidade de cada cliente.



Somos um grupo de empresas

Somos uma empresa de serviços financeiros, contando com um quadro de aproximadamente 450 colaboradores qualificados e organizados em partnerships.



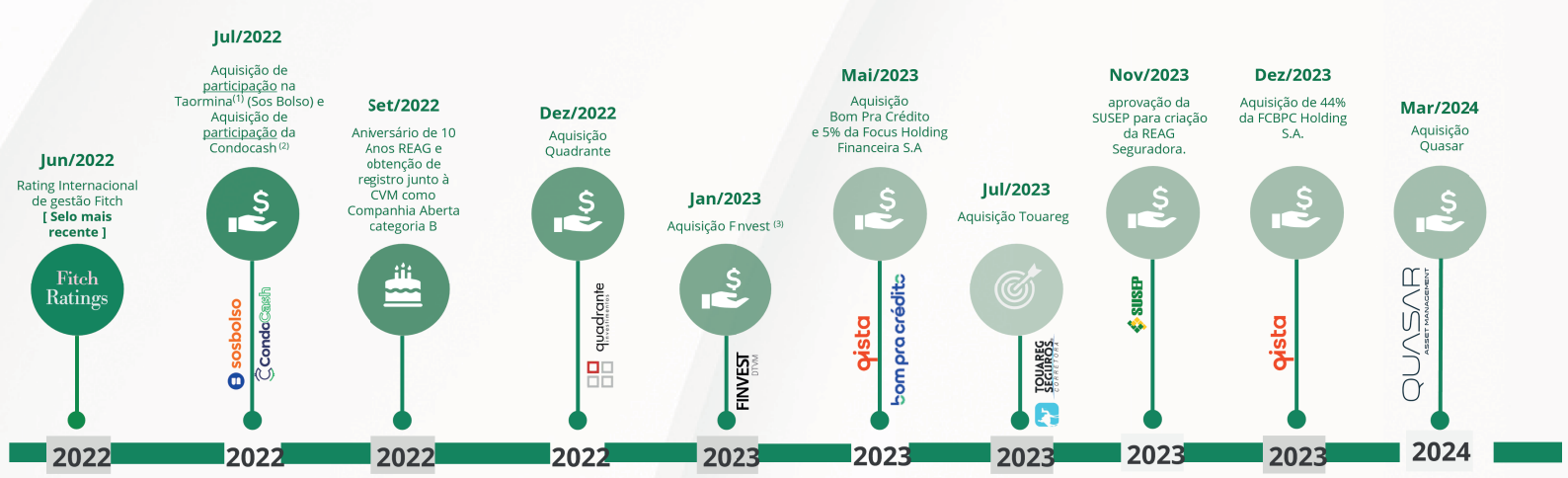
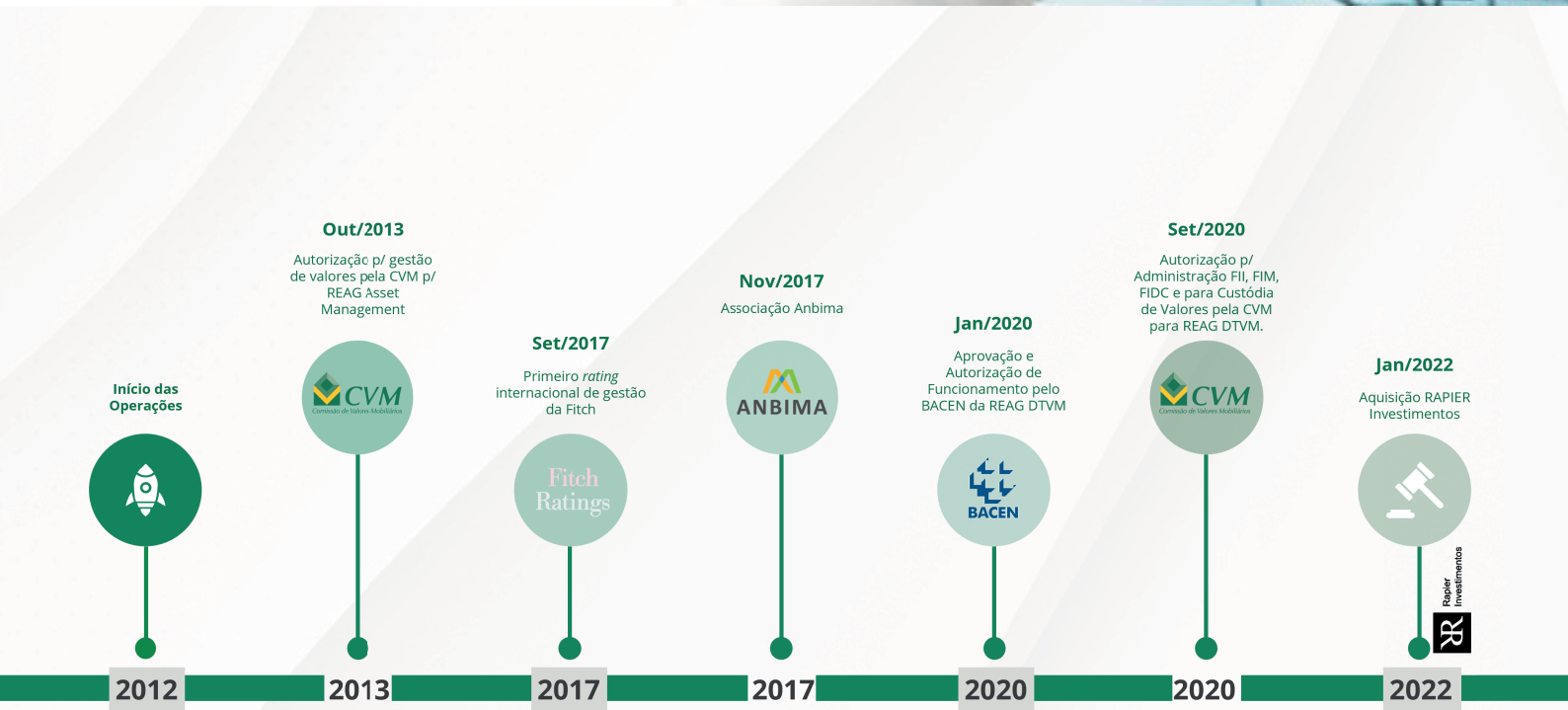
Investimos continuamente em tecnologia

Com ênfase em cibersegurança e proteção de dados sensíveis. Nossos profissionais, especializados no desenvolvimento de projetos de TI, possibilitam o atendimento com rapidez, agilidade e qualidade.

Sobre a REAG Investimentos

Comentário do Desempenho

História



⁽³⁾ Em processo de autorização

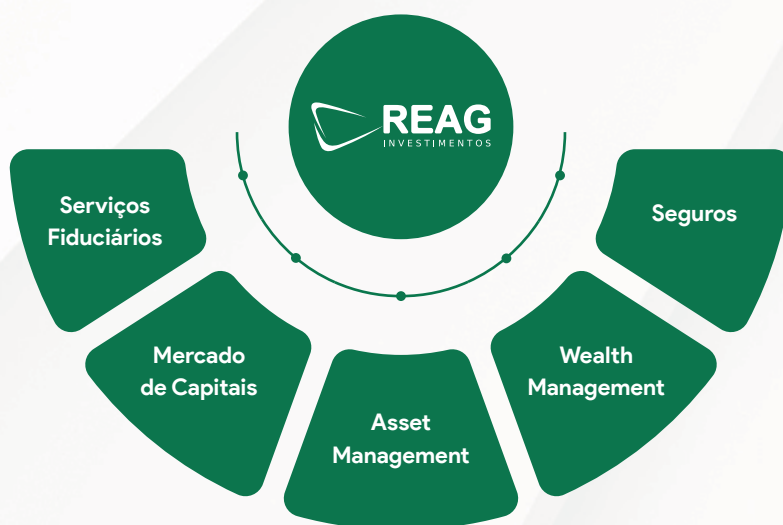
Sobre a REAG Investimentos

Comentário do Desempenho

Área de Atuação

A REAG Investimentos, por meio de suas empresas operacionais, provê uma ampla gama de serviços e produtos aos seus clientes e parceiros.

Nossos especialistas atuam com independência estratégica operacional, visando entregar resultados alinhados a cada cliente e maximizando oportunidades.



SERVIÇOS FIDUCIÁRIOS

Nossa área de serviços fiduciários envolve a gestão e administração de ativos financeiros ou propriedades em nome de terceiros, com base em uma relação de confiança legal e financeira.

Nossos setores de atuação são em Administração, Custódia, Escrituração, Distribuição, Gestão, Câmbio, e Investidores não residentes.

MERCADO DE CAPITAIS

Temos experiência na coordenação, estruturação e distribuição de operações de dívida e de equity nos mais diversos setores da economia, com conhecimento técnico aprofundado e profissionais qualificados para apresentar soluções inovadoras, com pragmatismo e assertividade.

Nossa equipe é formada por profissionais seniores, com foco em fornecer soluções de captação de recursos de maneira customizada aos nossos clientes, em formatos e estruturas aderentes ao perfil de cada investidor, com alinhamento de interesses.

ASSET

A área de Asset Management trabalha de forma independente, gerindo recursos de

terceiros de forma diligente, com foco em preservação de capital e controle de riscos.

Nossas estratégias:

- Real Estate (imobiliário)
- Crédito e Crédito Estruturado
- Legal Claims (ativos judiciais e precatórios)
- Equities (venture capital, private equity e ações listadas)
- Renda Fixa e Multimercados

Nossos veículos são Fundos de Investimento, ativos regulados pela Instrução CVM 555, revogada pela resolução 175: Renda fixa (FIRF), Ações (FIA) e Multimercados (FIM) e, Fundos Estruturados, tais como: Imobiliários (FIIs), do Agronegócio (FIAGROS), Participações (FIP) e de Direitos Creditórios (FIDCs), além de teses específicas de crédito, tais como: Risco Sacados, Risco Consignado Público e Privado, Risco Cedentes, Risco Multicedentes e Multisacados.

WEALTH MANAGEMENT

A área de Wealth Management trabalha no conceito de multi family office (MFO), para atender os clientes e grupos familiares em busca de soluções institucionais e personalizadas;

- conduzimos nossas atividades de forma independente e sempre em favor e interesse dos clientes;
- o modelo de suporte aos clientes é claramente client-centric, as soluções propostas buscam sempre se adequar aos clientes utilizando a customização como ferramenta principal para atender as expectativas e demandas.

SEGUROS

Especialistas em proporcionar segurança e facilitar negócios.

Por meio de nossos especialistas oferecemos:

Seguros: apólice de seguros como documento securitário. De vida, saúde, viagem, patrimonial, planos de saúde, cartões benefícios, transportes, crédito, aeronáutico.

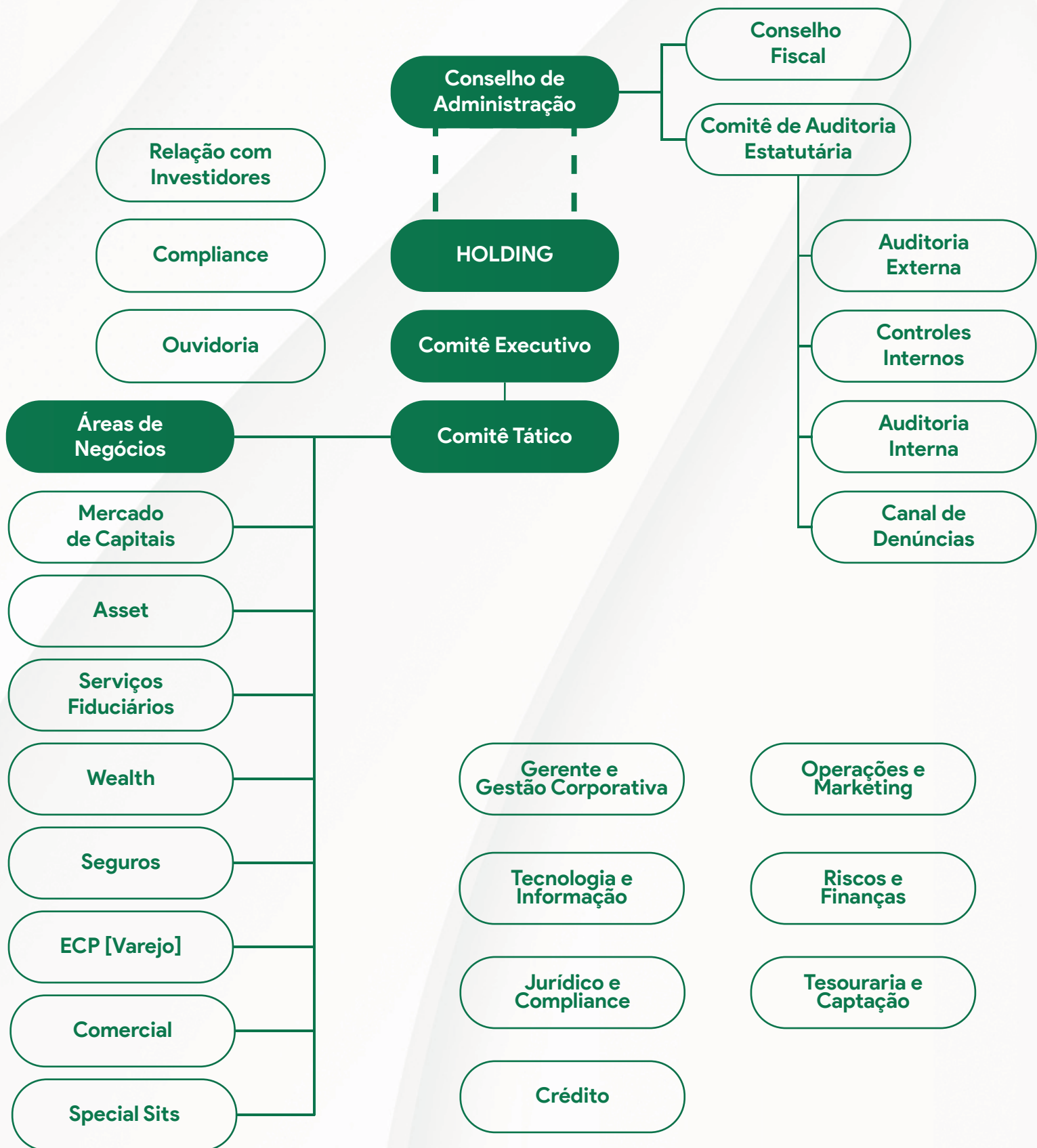
Garantias: facilidade para encontrar a solução de garantias para operações estruturadas, tornando os negócios mais ágeis e proporcionando mais segurança entre os players das transações.

Em **14 de novembro de 2023**, a Companhia recebeu a Carta Homologatória Eletrônica da Superintendência de Seguros Privados ("Susep") deferindo a constituição da REAG SEGURADORA S.A. ("REAG Seguradora"). Esta autorização fortalece a atuação da REAG no ramo de seguros, conforme seu plano de negócios.

Sobre a REAG Investimentos

Comentário do Desempenho

Estrutura Funcional



Sobre a REAG Investimentos

Comentário do Desempenho

Escritórios

Atuação no território nacional: 6 escritórios espalhados no território brasileiro.



Av Brig, Faria Lima 2.277
17th floor | Suite 1702
Phone: (11) 3504-6800

Sobre a REAG Investimentos

Comentário do Desempenho

Principais números

Principais números dos serviços de Gestão e Administração de Fundos de Investimentos em 31 de março de 2024:

GESTÃO

384

Fundos Geridos

+R\$ 173 bi

em Patrimônio Líquido

ADMINISTRADOS

531

Fundos Administrados

+R\$ 201 bi

em Patrimônio Líquido

★ 1º ENTRE GESTORAS E ADMINISTRADORAS INDEPENDENTES ★

Sobre a REAG Investimentos

Comentário do Desempenho

Rating de Gestão

Rating de Gestão - Fitch

Fitch Afirma Rating de Qualidade de Gestão de Investimentos 'Proficiente' da Reag

Principais Fundamentos do Rating

Rating 'Proficiente': O rating da Reag Asset Management S.A. (Reag) considera seu bom processo de investimento particularmente de fundos imobiliários (FIIs), que se beneficia do suporte de empresas especializadas, e a experiente equipe de executivos, apesar da alta rotatividade de profissionais seniores e do pouco tempo da maioria na empresa. Além disso, o rating reflete os bons sistemas dos FIIs e de risco, com apropriada automação e integração.

Rating

Tipo de Rating	Rating	Pers-pectiva	Última Ação de Rating
Rating de Qualidade de Gestão de Investimentos	Proficiente	Positiva	17 de junho de 2024

Fonte: Fitch Ratings.



Sobre a REAG Investimentos

Comentário do Desempenho

Rating de Crédito

Rating de Crédito - QISTA CFI

Principais Fundamentos do Rating

A financeira apresenta solidez financeira intrínseca regular. Apresenta parâmetros de proteção adequados, mas vulneráveis às condições econômicas, gerais e setoriais que podem afetar suas condições intrínsecas de funcionamento. O risco é médio.

Sobre o Rating de uma das investidas

Perspectiva: Positiva

Observação: -

Histórico:

Mai/24: Elevação: **brBB+**

Ago/23: Afirmação: **brBB**

Jan/22: Atribuição: **brBB**



Sobre a REAG Investimentos
Comentário do Desempenho
Associações e Auditoria

Associações



Auditorias e Consultorias



Sobre a REAG Investimentos

Comentário do Desempenho

Certificado

CERTIFICADO

A filiação da instituição

Reag Gestora de Recursos Ltda.

foi aprovada pela nossa diretoria nesta data,
a partir da qual está sujeita aos direitos e deveres
previstos no nosso estatuto vigente.

8 de novembro de 2017


José Carlos Doherty
Superintendente Geral


Robert van Dijk
Presidente



Panorama Econômico

Comentário do Desempenho

Economia brasileira e internacional em 2024

Cenário Internacional

O primeiro trimestre de 2024 assistiu à intensificação da divergência no desempenho entre as principais economias. Nos EUA, o PIB registou alta de 1,6% em termos anualizados, corroborando o quadro de solidez no consumo das famílias. Já a Zona do Euro e o Reino Unido apresentaram um resultado próximo à estagnação, um reflexo já visível das elevadas taxas de juros sobre a demanda doméstica. Por outro lado, a economia chinesa dá sinais de ter superado o pior momento, mas os desequilíbrios no setor imobiliário deverão continuar limitando a velocidade da recuperação da atividade.

Essa divergência no desempenho econômico se traduziu para a dinâmica das taxas de inflação. Enquanto a dinâmica favorável observada recentemente no continente europeu aponta para o início do ciclo de afrouxamento monetário na região já no segundo trimestre, novas surpresas altistas nos índices de inflação dos EUA deverão levar o Federal Reserve (banco central norte-americano) a adiar o corte das taxas para meados do ano. Como consequência, as taxas de juros futuras voltaram a subir fortemente nos EUA, colocando forte pressão de valorização sobre o dólar e reduzindo o aperto a risco nos mercados financeiros globais.

Atividade Econômica

A atividade econômica encerrou 2023 corroborando as expectativas favoráveis, com o PIB registrando alta de 2,9% no acumulado do ano.

Pela ótica da demanda, o destaque positivo coube ao consumo das famílias. Beneficiado pelas transferências governamentais, aquecimento do mercado de trabalho e alívio no crédito às famílias, o consumo registrou alta de 3,1%, desacelerando em relação à forte expansão de 4,7% registrado no ano anterior. Já o consumo da administração pública acelerou de 1,3% para 1,7%, impulsionada pela expansão dos gastos da administração pública. Na contramão, a formação bruta de capital fixo, que havia contraído 1,1% em 2022, recuou 3,3%. Pesaram as elevadas taxas de juros, que apesar das quedas ao longo dos últimos meses permanecem em patamar restritivo.

Pela ótica da oferta, o setor agropecuário liderou, com um crescimento de 15,1% - forte reversão em relação à queda de 1,1% em 2022, em decorrência da safra recorde de grãos. O crescimento industrial oscilou de 2,0% para 1,6%, mas com forte divergência de desempenho entre os setores. Enquanto a indústria extrativa obteve

Comentário do Desempenho
Um crescimento vigoroso de 8,7%, a indústria de transformação recuou 1,3%. Por fim, os serviços desaceleraram de 4,3% para 2,4%.

Após surpreender positivamente ao longo do ano passado, o crescimento doméstico contrariou as expectativas de acomodação e voltou a apresentar um forte desempenho no primeiro trimestre de 2023. O índice IBC-Br, prévia do PIB calculada pelo banco Central, mostrou alta de 1,1% no primeiro trimestre. O bom desempenho no início do ano e as perspectivas de continuidade no ciclo de queda dos juros deverão garantir um crescimento do PIB ao redor de 2,5% em 2024.

Mercado de trabalho

O mercado de trabalho continuou aquecido no início de 2024. De acordo com os dados da PNAD, a taxa de desemprego encerrou o primeiro trimestre em 7,8% - 1 p.p. abaixo do patamar registrado no mesmo período do ano passado.

Contribui para esse bom resultado o crescimento da ocupação, com alta de 2,4% na comparação interanual, e a expansão de 4,2% no rendimento real. Como resultado, a massa real de rendimentos apresentou alta de 6,9% no primeiro trimestre, na comparação com o mesmo período de 2023.

O emprego formal também continuou apresentando grande dinamismo. Nos primeiros três meses do ano, o Cadastro Geral Empregados e Desempregados (CAGED) registrou criação líquida de 730 mil novas vagas, bem acima dos 520 mil postos adicionados no primeiro trimestre do ano passado.

Inflação

A inflação medida pelo IPCA manteve a tendência de arrefecimento observada ao longo do ano passado, recuando para 3,9% na variação anual em março, abaixo do patamar de 4,6% registrado ao final de 2023. Os serviços foram os principais responsáveis pela desaceleração dos preços ao consumidor, passando de 6,2% para 5,1% no período. Contribui para essa dinâmica benigna as taxas de juros ainda elevadas, além da menor pressão da inflação global.

Continuamos antevendo a continuidade da queda da inflação ao longo de 2024, devendo encerrar o ano em 3,8%.

Política Monetária

O alívio na inflação permitiu que o Banco Central prosseguisse com o ciclo de redução da taxa Selic, que atingiu 10,75% a.a. na reunião do Copom de março. Antecipamos uma taxa de 10,0% a.a. ao final de 2024.

Principais Destaques de 2024

A) QUASAR

A REAG INVESTIMENTOS S.A., em 26 de março de 2024, sua controlada REAG ASSET MANAGEMENT S.A. celebrou instrumentos particulares de compra e venda de quotas por meio dos quais adquiriu, indiretamente, (i) a integralidade das quotas da QUASAR ASSET MANAGEMENT LTDA., uma gestora de recursos, independente e multiestratégia, com ênfase na análise fundamentalista, pioneira na estratégia de Direct Lending no Brasil com forte atuação em crédito e (ii) uma participação minoritária de 10,55% na QFLASH TECNOLOGIA LTDA., uma empresa especializada em fornecer soluções de capital.

Esta aquisição faz parte da estratégia da REAG de se consolidar como um dos principais players no segmento de Asset Management.

B) WILL

A REAG INVESTIMENTOS S.A., em 2 de fevereiro de 2024, formalizou através de sua controlada REAG BANK HOLDING FINANCEIRA LTDA., instrumento particular de compra e venda de ações ("Contrato") por meio do qual adquiriu 100% (cem por cento) das ações de emissão da WILL S.A. - INSTITUIÇÃO DE PAGAMENTO.

A aquisição da integralidade do capital social da Will IP pela REAG BANK foi uma ação estratégica, feita com o objetivo de aumentar a oferta de produtos e serviços financeiros através de ações de cross-selling realizadas entre as empresas do Conglomerado REAG.

Conforme previsão contratual, a formalização da aquisição está sujeita à aprovação pelo Banco Central do Brasil ("Bacen"), cujo deferimento de pleito ocorreu em 28 de maio de 2024 através do Ofício 11342/2024-BCB/Deorf/GTSP2, cuja publicação no Diário Oficial está condicionada ao fechamento da operação conforme previsão contratual.

C) EMPÍRICA

A REAG INVESTIMENTOS S.A., em 5 de junho de 2024, formalizou através de sua controlada REAG ASSET MANAGEMENT S.A. que celebrou um instrumento particular de compra e venda de ações por meio do qual adquiriu a integralidade das ações de emissão da EMPÍRICA HOLDING S.A.

Principais Destaques de 2024

D) PRISMA

A REAG INVESTIMENTOS S.A., em 15 de junho de 2024, celebrou memorando de entendimentos vinculante (“MOU” ou “Operação”) para aquisição da totalidade das quotas representativas do capital social da RI PRISMA LTDA., sociedade especializada em soluções para o mercado de capitais.

Desempenho Financeiro Consolidado

Caixa e Equivalentes e Disponibilidades R\$23 milhões ▲ +6% 2024 vs. 2023	Total de Ativos R\$1,7 milhões ▲ +18% 2024 vs. 2023	Patrimônio Líquido R\$808 milhões ▲ +33% 2024 vs. 2023	Receita Líquida R\$35 milhões ▲ +10% 2024 vs. 2023	Prejuízo Líquido (R\$26) milhões ▲ -23% 2024 vs. 2023
--	--	---	---	--

Desempenho Financeiro em 2024

Os resultados financeiros do Grupo apresentaram grande melhora quando comparado com o período anterior, principalmente um crescimento nas receitas de prestação de serviços de suas controladas, impulsionado pelas estratégias e melhorias internas que refletiram diretamente nas receitas de serviços fiduciários e de gestão que possui fundos sob administração e gestão.

(Em R\$ mil)	31/03/2024	31/03/2023	Variação (R\$)	Variação (%)
Receita bruta	37.598	22.750	14.848	65%
Impostos sobre receita	(2.381)	(1.393)	(988)	71%
Receita líquida	35.217	21.357	13.860	65%
Despesas operacionais (a)	(46.985)	(25.130)	(21.855)	87%
EBITDA	(11.768)	(3.773)	(7.995)	212%
Depreciações e amortizações	(1.577)	(1.030)	(547)	53%
EBIT	(13.345)	(4.803)	(8.542)	178%
Resultado financeiro	(10.075)	2.812	(12.887)	-458%
Prejuízo operacional	(23.420)	(1.991)	(21.429)	1076%
IR / CSLL	(3.166)	(2.665)	(501)	19%
Prejuízo	(26.586)	(4.656)	(21.930)	471%

(a) Para esse quadro, em específico, as depreciações e amortizações são expurgadas das despesas operacionais.

Comentário do Desempenho Financeiro Consolidado



- Os segmentos operacionais estão distribuídos entre Serviços Fiduciários, Mercado de Capitais, Asset e Wealth Management e Seguros;
- A receita líquida consolidada totalizou R\$ 35 milhões em março de 2024, sendo um aumento de 65% em relação a março de 2023. Receitas provenientes de serviços fiduciários, os quais temos um total de 384 de fundos ativos sob gestão com um total de R\$ 173 bilhões de Patrimônio Líquido, e um total de 531 de fundos administrados com um total de R\$ 201 bilhões de Patrimônio Líquido, colocando a REAG na posição 11º do Ranking geral da ANBIMA (2ª posição no Ranking das administradoras e gestoras independentes);
- As despesas operacionais consolidada, incluindo outras despesas, totalizaram R\$ 47 milhões em março de 2024, sendo um aumento de 87% em relação a março de 2024, justificado principalmente pela consolidação de fundos que a Companhia possui investimentos majoritários, e pelo aumento de 57% no quadro de colaboradores, que totalizou 427 em março de 2024 (ante 184 colaboradores no mesmo período do ano anterior). Outros fatores que impactaram no aumento de nossas despesas operacionais estão relacionados na ampliação de nossos espaços físicos (por conta da demanda de novas atividades e verticais de negócios), aumento com gastos de prestadores de serviços externos, e fluxo das integrações das novas operações absorvidas e da expansão dos negócios;
- Fechamos o resultado do período com um prejuízo contábil no valor de R\$ 26 milhões em março de 2024, uma variação de R\$ 21 milhões comparado com o mesmo período do ano anterior;
- A Companhia encerrou o período com um patrimônio líquido de R\$ 808 milhões.

Desempenho financeiro por área de negócio

Gestão

Na área de Gestão foi apresentado um desempenho financeiro similar ao ano anterior, o qual a receita líquida totalizou R\$ 10,9 milhões em 2024, englobando as taxas de gestão e de performance do período.

Os fundos geridos pela REAG Asset Management estão em processo de distribuição por diversas plataformas de mercado.

Os acordos comerciais vêm sendo estabelecidos e os fundos já estão disponíveis nas plataformas do Banco Original e da CM Capital Markets.

O time comercial formado por profissionais altamente capacitados, vai focar na captação de novos investidores em 2023, perseguindo sempre a otimização da rentabilidade dos fundos e a entrega de melhores resultados aos clientes e investidores.

Serviços Fiduciários

Na área de serviços fiduciários ocorreram mudanças significativas, em especial como reflexo dos eventos iniciados no ano anterior. Apenas para recapitular, nos últimos anos o Banco Central do Brasil e a CVM (Comissão de Valores Mobiliários) aprovaram diversas autorizações na controlada indireta REAG Distribuidora de Títulos e Valores Mobiliários (REAG DTVM), sendo elas:

- 9 de janeiro de 2020 autorização junto ao Banco Central do Brasil para operação como instituição financeira;
- 19 de março de 2020: autorização junto à CVM como representante de investidores não residentes, na forma prevista na Resolução CMN nº 4.373, de 29/9/2014;
- 13 de abril de 2020: registro para exercer a atividade de Escriturador de Valores Mobiliários, nos termos do art. 34, §2º, da Lei 6.404 e da Instrução CVM nº 543, de 20 de dezembro de 2013, conforme Ato Declaratório nº 17.808;

Comentário do Desempenho

• 2 de setembro de 2020: autorização junto à CVM para prestação de serviços de Administração de Carteira de Valores Mobiliários previsto na Instrução CVM nº 558, de 26 de março de 2015, conforme Ato Declaratório nº 18.073;

- 17 de setembro de 2020: autorização junto à CVM para prestação de serviço de Custódia de Valores Mobiliários, nos termos do Artigo 24 da Lei nº 6.385, de 7 de dezembro de 1976, e da Instrução CVM nº 452, de 20 de dezembro de 2013, conforme Ato Declaratório nº 18.093;
- 12 de abril de 2021: autorização para prestar os serviços de custódia física de valores mobiliários não escriturais nos termos da Instrução CVM nº 542/2013;
- Em 18 de outubro de 2021: autorização pela Comissão de Valores Mobiliários a prestar serviços de agente fiduciário;
- Em 25 de outubro de 2022: qualificação pela B3 para atuar na qualificação à guarda física de ativos cartulares.

Com as autorizações mencionadas acima, conseguimos internalizar alguns serviços executados por terceiros e oferecer uma maior gama de serviços aos novos e antigos clientes.

A receita líquida da área foi de aproximadamente R\$ 28 milhões, um aumento de 33% quando comparado com o ano anterior. E em relação ao resultado do período, fechou o trimestre com um lucro de R\$ 6 milhões, um aumento de 126% quando comparado com o mesmo período do ano anterior. Atingimos a marca de 292 fundos sob administração, registrando um aumento de 38% se comparado ao exercício social anterior, com um total de 212 fundos sobre administração.

Crédito

A área de Operações de Crédito foi criada em 2021 e vem apresentando um forte crescimento. Em março de 2024 a área gerou R\$ 3 milhões em receitas líquidas, um aumento de 91% comparado com o mesmo período do ano anterior. Dentro desta área também contamos com Teses de Crédito conforme divisão abaixo:



Comentário do Desempenho

A receita líquida totalizou R\$ 3 milhões em março de 2024, um aumento de 21% comparado ao mesmo período do ano anterior, crescimento originado pelas aquisições finalizadas nos últimos anos representadas pela RAPIER (atualmente com a denominação de REAG WM) e Quadrante.

Outros

Demais segmentos tiveram receita líquida de R\$ 1 milhão em março de 2024, um aumento de 100% comparado ao mesmo período do ano anterior. De forma alinhada com o planejamento estratégico de diversificar cada vez mais as receitas, atingir este patamar de outras receitas e uma clara demonstração da capacidade de trazer novas soluções e de transformá-las em resultado para a Companhia.

Ranking ANBIMA Comentário de Desempenho Administração e Gestão de Fundos



O ano de 2024 foi marcado por um ano de muitas conquistas para o GRUPO. Destacamos a seguir o ranking ANBIMA de Administração e Gestão de Fundos de Investimentos que mantivemos a melhor posição nesses quase 10 anos de REAG:

REAG INVESTIMENTOS – ADMINISTRAÇÃO DE FUNDOS DE INVESTIMENTO março/2024

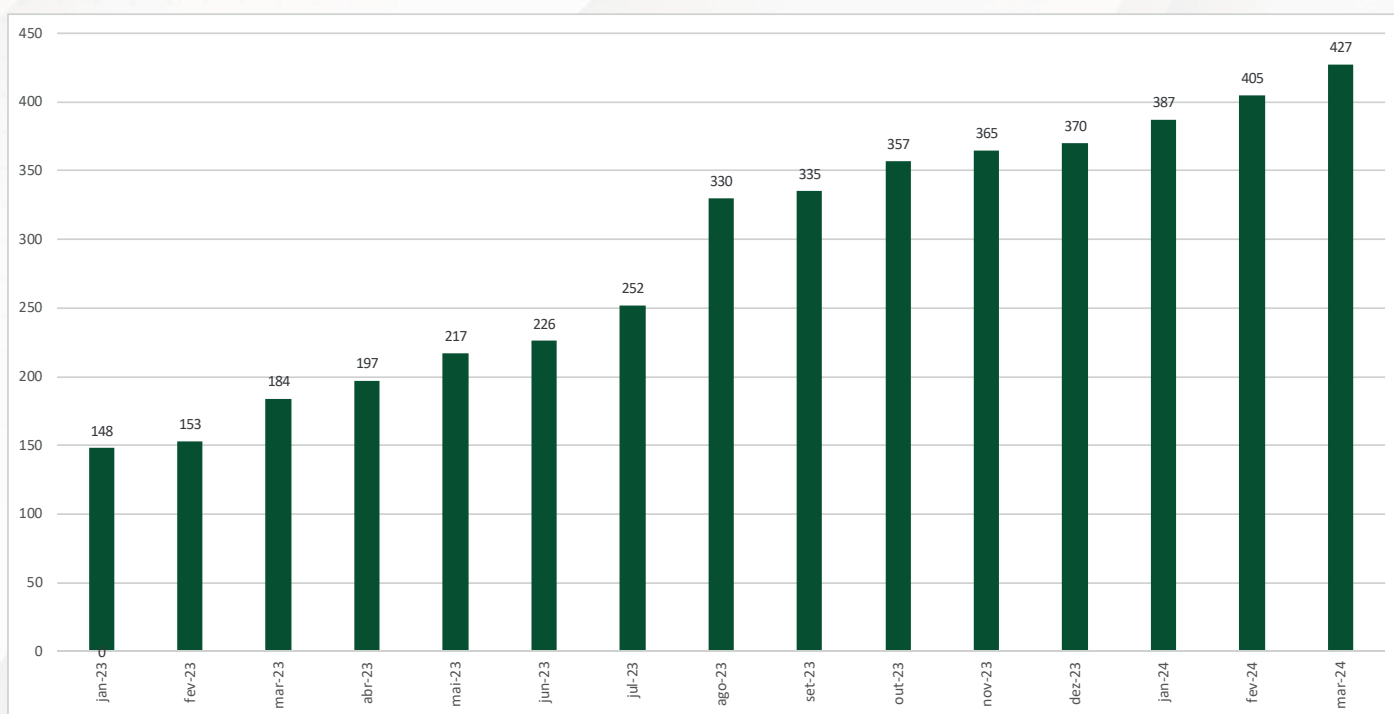
- 11º LUGAR NO RANKING DA ANBIMA (de um universo de 100 administradoras);
- PL no Ranking ANBIMA: R\$ 201,457 bilhões;
- Total de Fundos: 531;
- TOP # 2 entre os administradores independentes.

REAG INVESTIMENTOS – GESTÃO DE RECURSOS março/2024

- 8º LUGAR NO RANKING DA ANBIMA (de um universo de 900 gestoras);
- 2º LUGAR ENTRE OS INDEPENDENTES NO RANKING DA ANBIMA;
- PL no Ranking ANBIMA: R\$ 173,257 bilhões;
- Total de fundos: 384

Capital Humano Comentário do Desempenho Pessoas

O maior ativo da REAG são as pessoas. Encerramos o 1º trimestre de 2024 com 427 colaboradores, um aumento de 57% em comparação ao 1º trimestre de 2023. Ao longo do ano, a estratégia da Companhia foi de trazer pessoas com expertise de mercado para agregar valor e contribuir proativamente com o nosso crescimento e de nossos clientes.



A) Certificações

Incentivamos nossos colaboradores a agirem com excelência e a superarem as barreiras do conhecimento. Assim, custeamos todas as inscrições das provas de certificação exigidas pelos Órgãos Reguladores para o exercício das respectivas funções ou melhorias na qualificação individual. A empresa também incentiva financeiramente a busca por capacitação específica relacionada com cada área de atuação, que possa trazer benefícios para nossos clientes e contribuir para a prestação de um serviço de excelência. As equipes de Recursos Humanos e Compliance trabalham conjuntamente no controle e monitoramento do prazo das certificações e atualizações cadastrais.

B) Benefícios

Comentário do Desempenho

Temos uma política de benefícios agressiva que visa atrair, reter e motivar nossos colaboradores. Periodicamente, com o auxílio de uma consultoria especializada, realizamos uma pesquisa de salários e benefícios em que convidamos nossos pares a participarem, tendo assim um retrato fiel das práticas adotadas em nosso mercado de atuação. Com isso, a Companhia adota uma política de remuneração competitiva e fiel à sua cultura corporativa. uma pesquisa de salários e benefícios em que convidamos nossos pares a participarem, tendo assim um retrato fiel das práticas adotadas em nosso mercado de atuação. Com isso, a Companhia adota uma política de remuneração competitiva e fiel à sua cultura corporativa.

Seguem abaixo os principais benefícios ofertados pela Companhia:

- I) Plano de saúde válido em todo o território nacional;
- II) Vale refeição;
- III) Vale Alimentação;
- IV) Seguro de vida;
- V) Auxílio transporte;
- VI) Crédito Educativo.

Comentário do Desempenho Investimentos e tecnologia

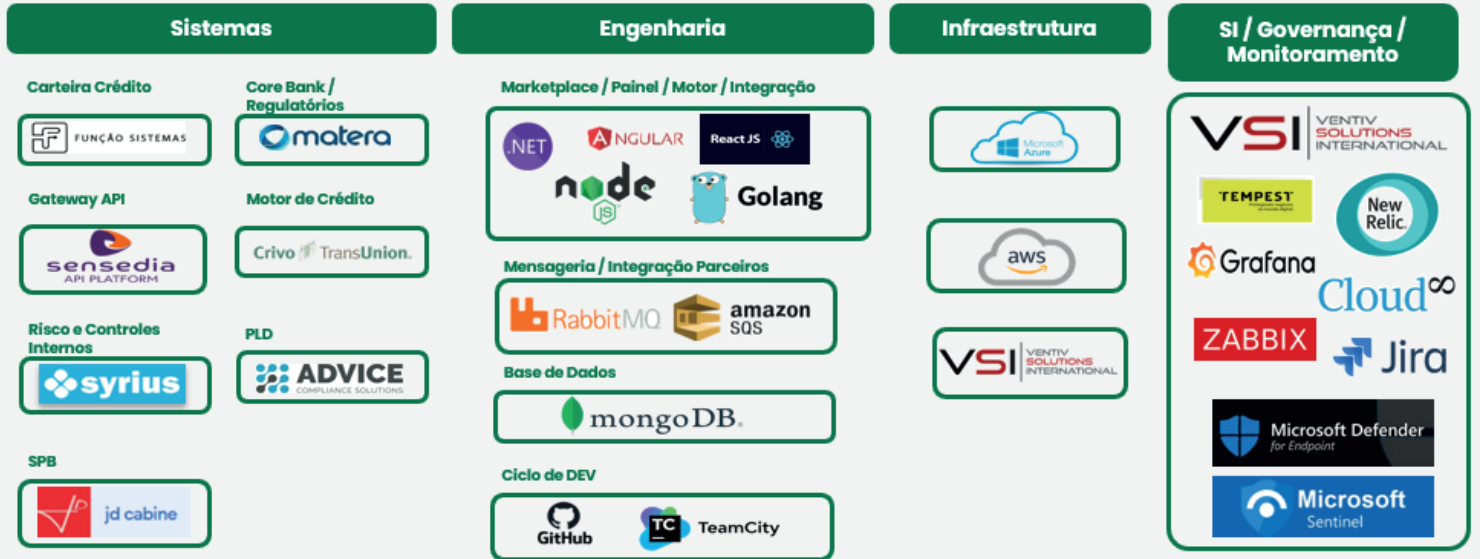
Para assegurar a integridade, o sigilo e a segurança das informações com os quais a REAG lida diariamente, a empresa investe constantemente em soluções tecnológicas eficazes e inovadoras. Os recursos são destinados à compra de equipamentos de última geração, softwares adequados aos processos de controle, infraestrutura de rede capaz de assegurar a continuidade dos negócios em cenários adversos e treinamento dos profissionais responsáveis, garantindo assim a conformidade com as exigências de todos os Órgãos Reguladores de nossas atividades.

Lei Geral de Proteção de Dados - LGPD

Diante da Lei Geral de Proteção de Dados (LGPD), vigente a partir de 18 de setembro de 2020, a Companhia tem como o principal foco a segurança dos nossos clientes. Ao longo dos últimos anos, trabalhamos fortemente, sendo nosso dever, fazer com que os clientes reconheçam seus direitos, proporcionando clareza quanto às políticas de uso das informações e de seu respectivo conteúdo. Estamos realizando ações recorrente com clientes e funcionários, com auxílio de parceiros, visando estimular o máximo de conhecimento sobre o tema, a fim de compreender os principais impactos da lei nos negócios e garantir ao cliente toda segurança necessária.

Comentário de Desempenho

Robustez dos sistemas utilizados



- ROBUSTA
- ESCALÁVEL
- ABERTA
- RÁPIDA IMPLANTAÇÃO

Declaração de Desempenho da Administração

A Administração do Grupo declara que revisou, discutiu e concorda com as opiniões expressas no Relatório dos Auditores Independentes sobre as demonstrações financeiras intermediárias completas individuais e consolidadas relativas ao trimestre findo em 31 de março de 2024.

Comentário de Desempenho Auditoria Independente



Em atendimento as disposições legais, a Administração da Companhia informa que, para a auditoria das demonstrações financeiras intermediárias completas individuais e consolidadas em 31 de março de 2024, a PricewaterhouseCoopers Auditores Independentes Ltda., não prestou à Companhia qualquer serviço que não o de auditoria externa das demonstrações financeiras intermediárias completas individuais e consolidadas em 31 de março de 2024.

Comentário do Desempenho





REAG Investimentos S.A.

(CNPJ: 10.452.416/0001-02)

**Demonstrações financeiras intermediárias completas individuais e consolidadas
em**

31 de março de 2024

Com relatório dos auditores independentes



1º TRI | 2024

Relatório da Administração

REAG INVESTIMENTOS S.A.

Notas Explicativas

Sobre a REAG Investimentos	03
Panorama Econômico	15
Principais destaques de 2024	17
Desempenho financeiro 2024	19
Ranking Anbima	24
Capital Humano	26
Investimentos e Tecnologia	28

Sobre REAG Investimentos

Notas Explicativas

Quem Somos



A REAG Investimentos (“REAG” ou “Companhia”) se constitui como um grupo financeiro nacional e independente com o grande propósito de desenvolver soluções personalizadas no mercado financeiro e de capitais brasileiro. As empresas do grupo oferecem um amplo portfólio de produtos e serviços financeiros, além de outros serviços integrados que permitem atender, com excelência e proximidade, às singularidades de cada cliente e/ou parceiro, considerando diferentes perfis de risco. As soluções financeiras da REAG Investimentos são estruturadas por meio de suas diversas áreas de atuação, sempre buscando a forma mais completa de chegar aos objetivos e propósitos de cada operação.



Atendimento sob medida

Soluções ágeis e focadas no cliente, com serviços personalizados. Desde a originação do processo, passando pela estruturação até a distribuição de operações customizadas, entendendo as necessidades do cliente e buscando sempre a melhor solução.



Aproximadamente mais de R\$ 200 bilhões de ativos

Sob gestão e/ou administração, divididos entre renda variável, multimercados, renda fixa e fundos estruturados. Contemplamos quatro pilares de negócios de gestão/administração, para cada um, o nosso objetivo é entender a real necessidade de cada cliente.



Somos um grupo de empresas

Somos uma empresa de serviços financeiros, contando com um quadro de aproximadamente 450 colaboradores qualificados e organizados em partnerships.



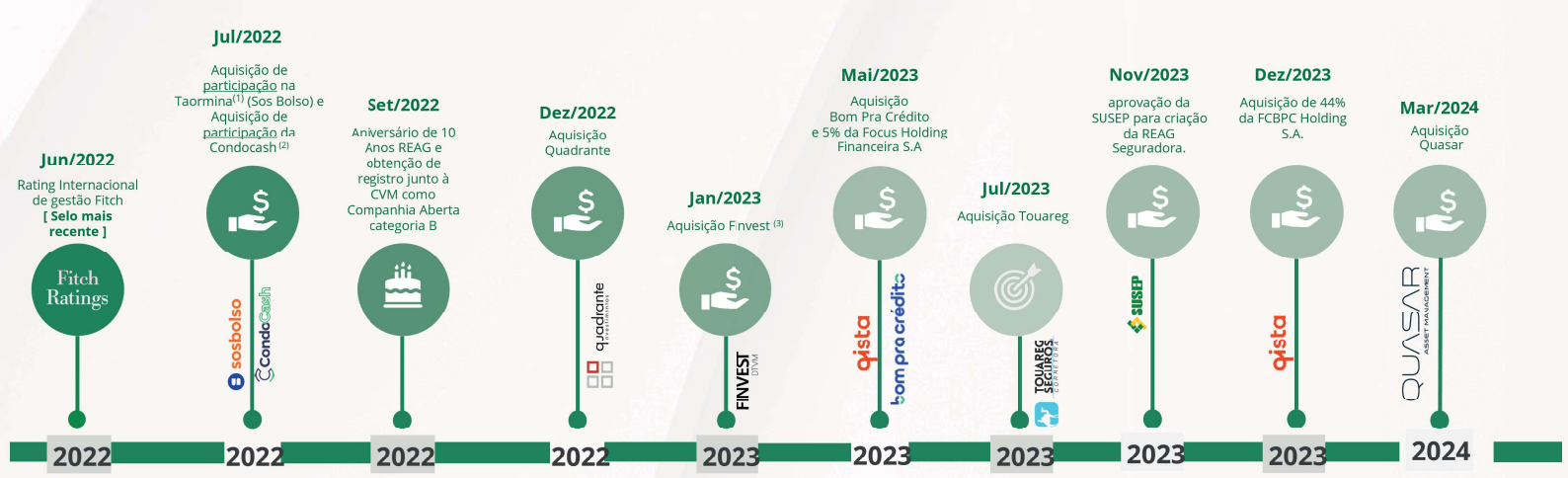
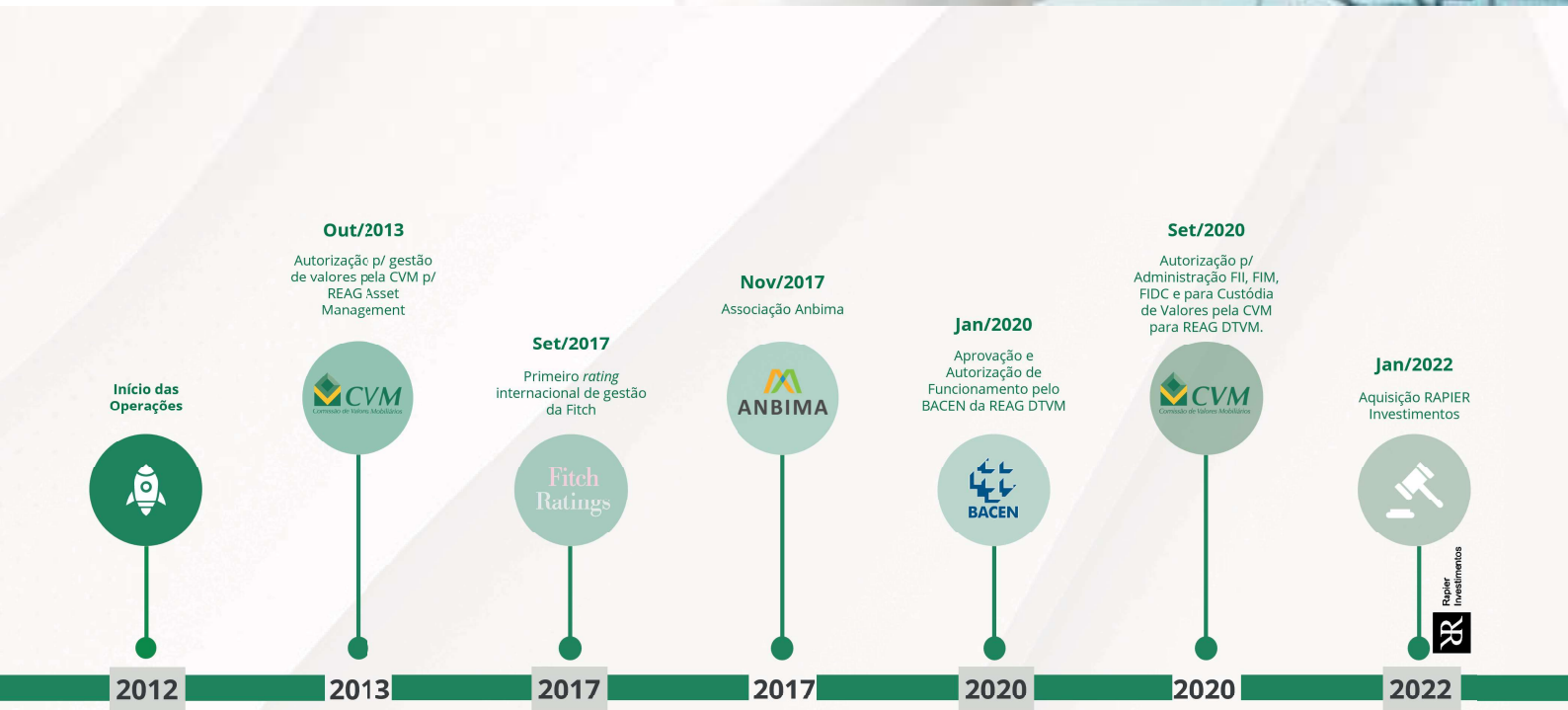
Investimos continuamente em tecnologia

Com ênfase em cibersegurança e proteção de dados sensíveis. Nossos profissionais, especializados no desenvolvimento de projetos de TI, possibilitam o atendimento com rapidez, agilidade e qualidade.

Sobre REAG Investimentos

Notas Explicativas

História



⁽³⁾ Em processo de autorização

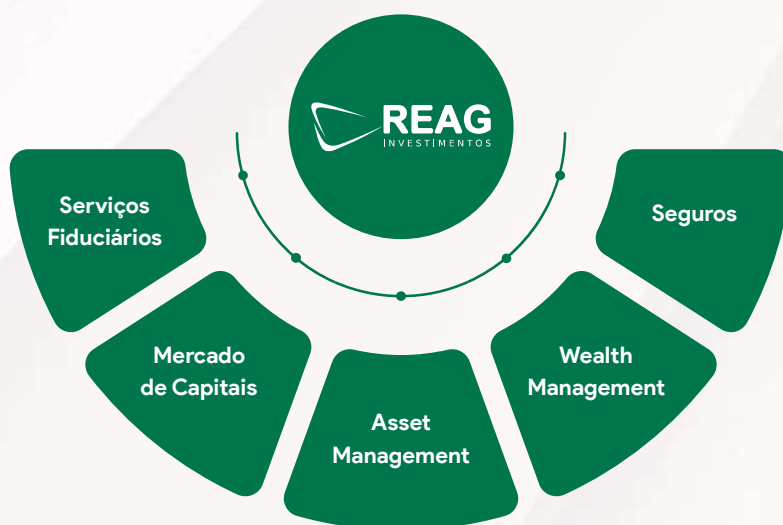
Sobre REAG Investimentos

Notas Explicativas

Área de Atuação

A REAG Investimentos, por meio de suas empresas operacionais, provê uma ampla gama de serviços e produtos aos seus clientes e parceiros.

Nossos especialistas atuam com independência estratégica operacional, visando entregar resultados alinhados a cada cliente e maximizando oportunidades.



SERVIÇOS FIDUCIÁRIOS

Nossa área de serviços fiduciários envolve a gestão e administração de ativos financeiros ou propriedades em nome de terceiros, com base em uma relação de confiança legal e financeira.

Nossos setores de atuação são em Administração, Custódia, Escrituração, Distribuição, Gestão, Câmbio, e Investidores não residentes.

MERCADO DE CAPITAIS

Temos experiência na coordenação, estruturação e distribuição de operações de dívida e de equity nos mais diversos setores da economia, com conhecimento técnico aprofundado e profissionais qualificados para apresentar soluções inovadoras, com pragmatismo e assertividade.

Nossa equipe é formada por profissionais seniores, com foco em fornecer soluções de captação de recursos de maneira customizada aos nossos clientes, em formatos e estruturas aderentes ao perfil de cada investidor, com alinhamento de interesses.

ASSET

A área de Asset Management trabalha de forma independente, gerindo recursos de

operados de forma diligente, com foco em preservação de capital e controle de riscos.

Notas Explicativas

Nossas estratégias:

- Real Estate (imobiliário)
- Crédito e Crédito Estruturado
- Legal Claims (ativos judiciais e precatórios)
- Equities (venture capital, private equity e ações listadas)
- Renda Fixa e Multimercados

Nossos veículos são Fundos de Investimento, ativos regulados pela Instrução CVM 555, revogada pela resolução 175: Renda fixa (FIRF), Ações (FIA) e Multimercados (FIM) e, Fundos Estruturados, tais como: Imobiliários (FIIs), do Agronegócio (FIAGROS), Participações (FIP) e de Direitos Creditórios (FIDCs), além de teses específicas de crédito, tais como: Risco Sacados, Risco Consignado Público e Privado, Risco Cedentes, Risco Multicedentes e Multisacados.

WEALTH MANAGEMENT

A área de Wealth Management trabalha no conceito de multi family office (MFO), para atender os clientes e grupos familiares em busca de soluções institucionais e personalizadas;

- conduzimos nossas atividades de forma independente e sempre em favor e interesse dos clientes;
- o modelo de suporte aos clientes é claramente client-centric, as soluções propostas buscam sempre se adequar aos clientes utilizando a customização como ferramenta principal para atender as expectativas e demandas.

SEGUROS

Especialistas em proporcionar segurança e facilitar negócios.

Por meio de nossos especialistas oferecemos:

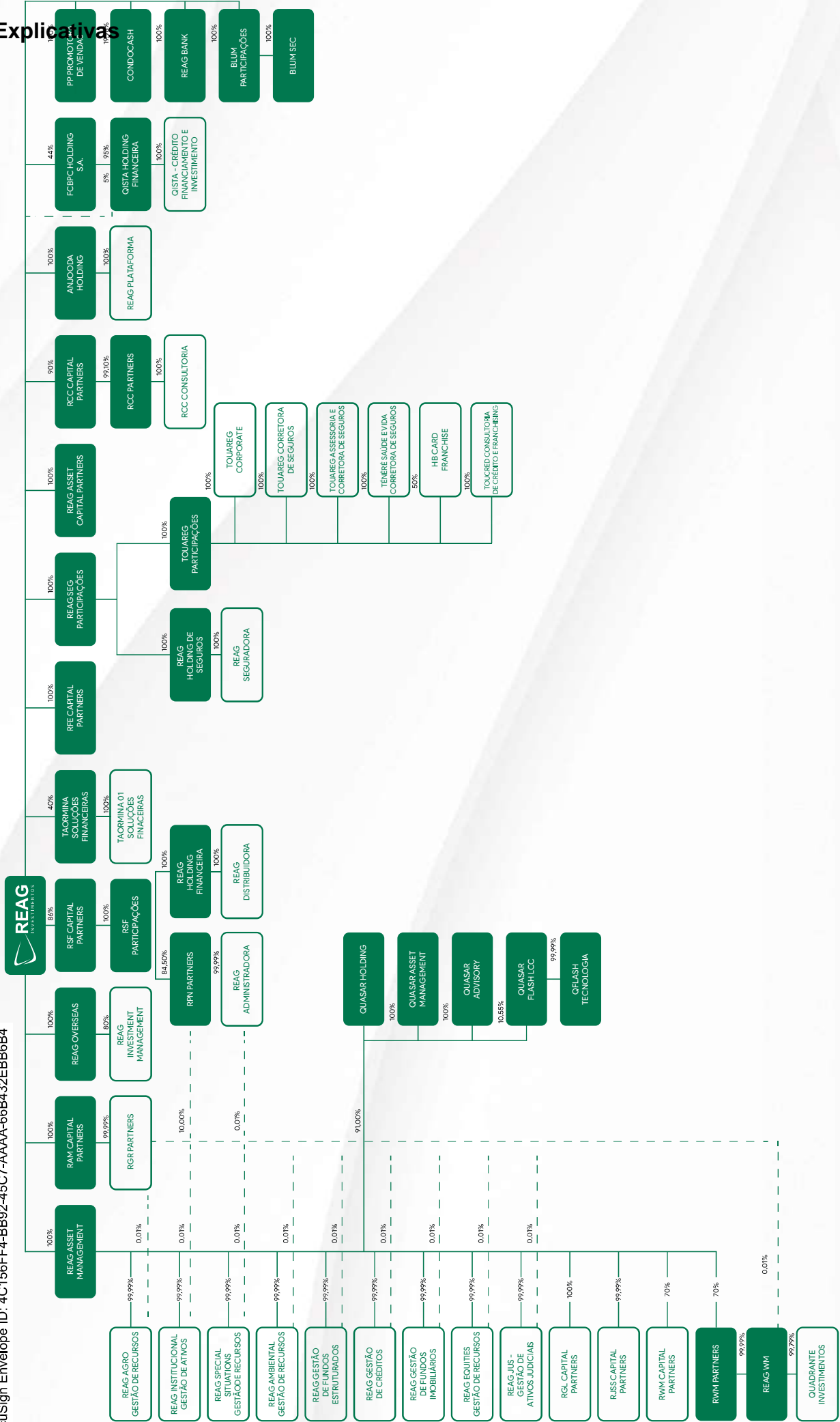
Seguros: apólice de seguros como documento securitário. De vida, saúde, viagem, patrimonial, planos de saúde, cartões benefícios, transportes, crédito, aeronáutico.

Garantias: facilidade para encontrar a solução de garantias para operações estruturadas, tornando os negócios mais ágeis e proporcionando mais segurança entre os players das transações.

Em **14 de novembro de 2023**, a Companhia recebeu a Carta Homologatória Eletrônica da Superintendência de Seguros Privados ("Susep") deferindo a constituição da REAG SEGURADORA S.A. ("REAG Seguradora"). Esta autorização fortalece a atuação da REAG no ramo de seguros, conforme seu plano de negócios.

Notas Explicativas

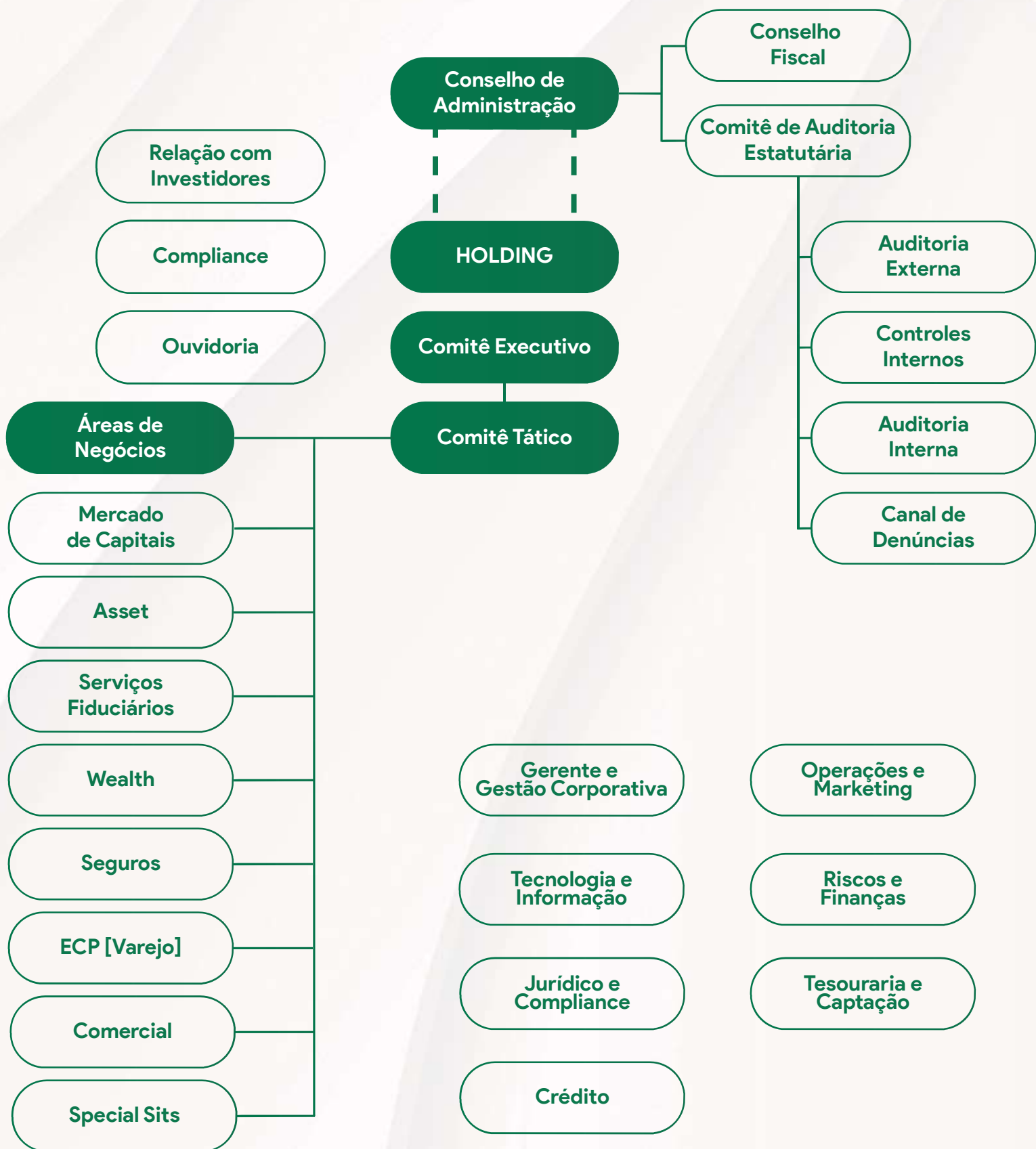
DocuSign Envelope ID: 4C156FF4-BB92-45C7-AAAA-66B432EBB6B4



Sobre REAG Investimentos

Notas Explicativas

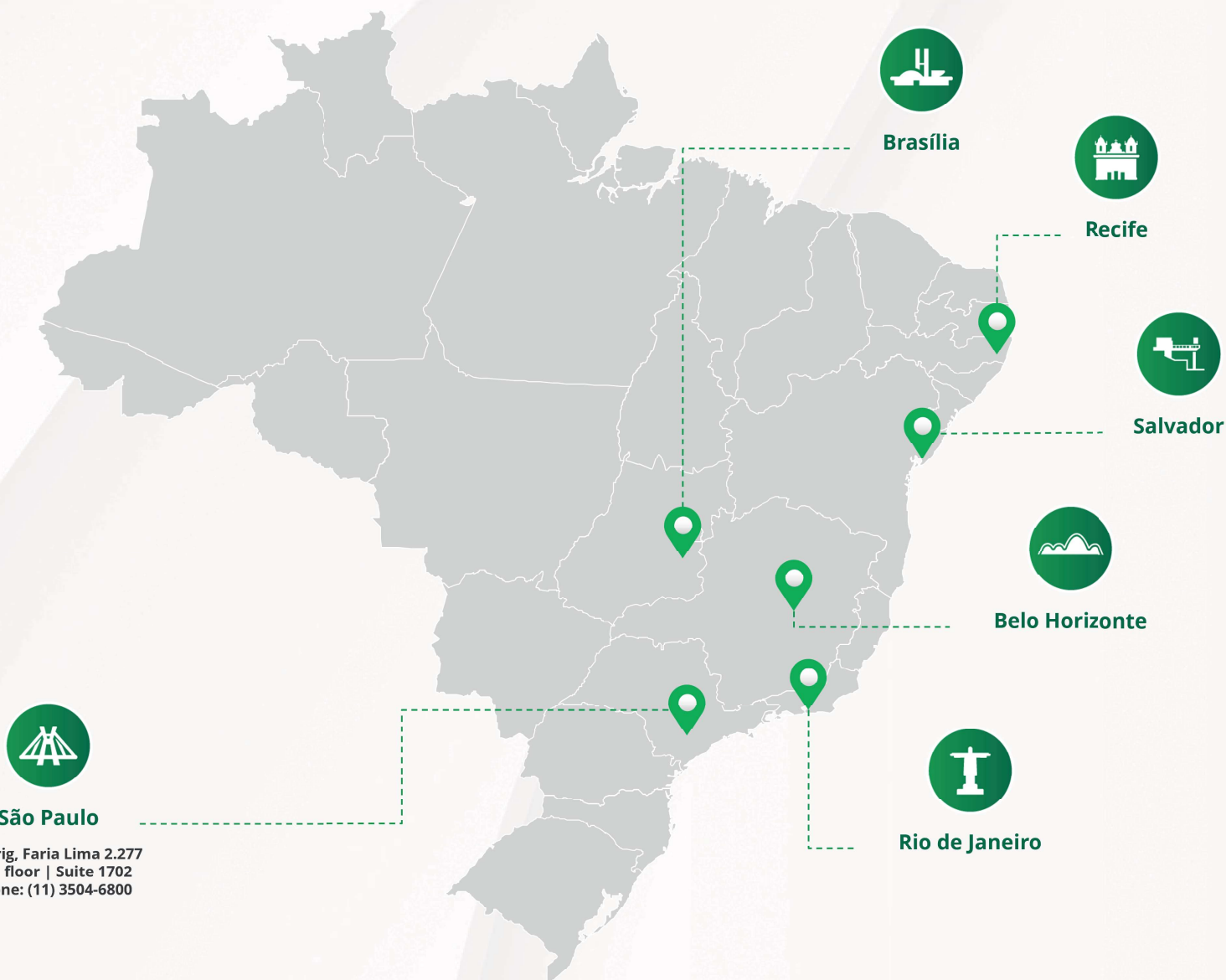
Estrutura Funcional



Sobre REAG Investimentos

Escritórios

Atuação no território nacional: 6 escritórios espalhados no território brasileiro.



Sobre REAG Investimentos

Principais números

Principais números dos serviços de Gestão e Administração de Fundos de Investimentos em 31 de março de 2024:

GESTÃO

384

Fundos Geridos

+R\$ 173 bi

em Patrimônio Líquido

ADMINISTRADOS

531

Fundos Administrados

+R\$ 201 bi

em Patrimônio Líquido

★ 1º ENTRE GESTORAS E ADMINISTRADORAS INDEPENDENTES ★

Sobre REAG Investimentos

Notas Explicativas

Rating de Gestão

Rating de Gestão - Fitch

Fitch Afirma Rating de Qualidade de Gestão de Investimentos 'Proficiente' da Reag

Principais Fundamentos do Rating

Rating 'Proficiente': O rating da Reag Asset Management S.A. (Reag) considera seu bom processo de investimento particularmente de fundos imobiliários (FIIs), que se beneficia do suporte de empresas especializadas, e a experiente equipe de executivos, apesar da alta rotatividade de profissionais seniores e do pouco tempo da maioria na empresa. Além disso, o rating reflete os bons sistemas dos FIIs e de risco, com apropriada automação e integração.

Rating

Tipo de Rating	Rating	Pers-pectiva	Última Ação de Rating
Rating de Qualidade de Gestão de Investimentos	Proficiente	Positiva	17 de junho de 2024

Fonte: Fitch Ratings.



Sobre REAG Investimentos

Rating de Crédito

Rating de Crédito - QISTA CFI

Principais Fundamentos do Rating

A financeira apresenta solidez financeira intrínseca regular. Apresenta parâmetros de proteção adequados, mas vulneráveis às condições econômicas, gerais e setoriais que podem afetar suas condições intrínsecas de funcionamento. O risco é médio.

Sobre o Rating de uma das investidas

Perspectiva: Positiva

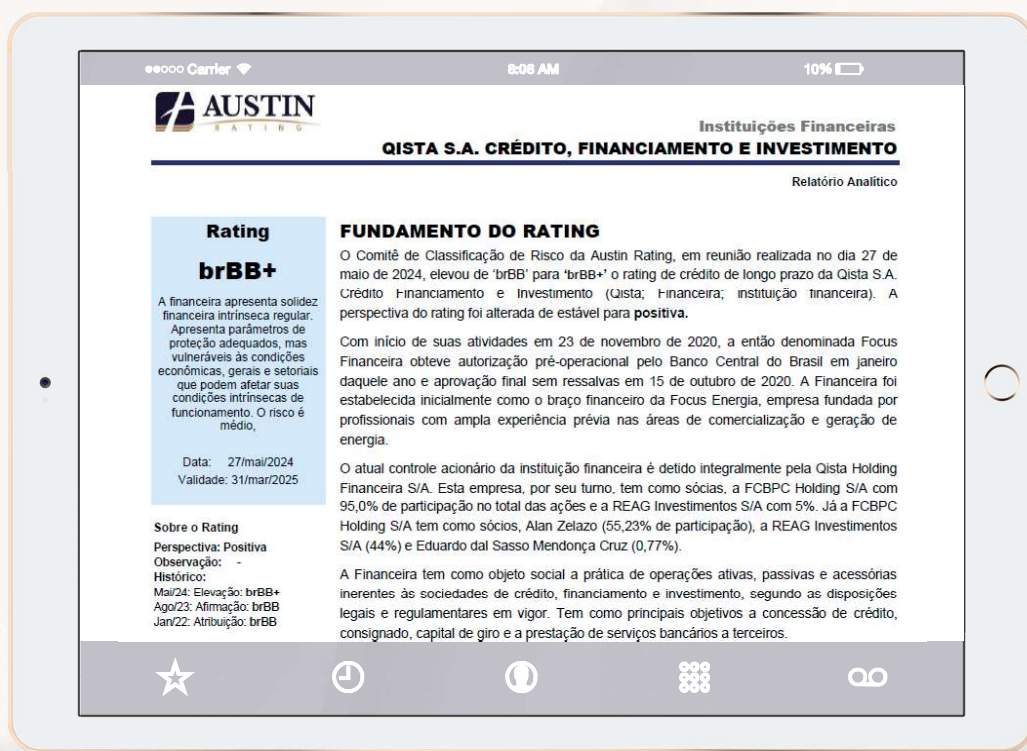
Observação: -

Histórico:

Mai/24: Elevação: **brBB+**

Ago/23: Afirmação: **brBB**

Jan/22: Atribuição: **brBB**



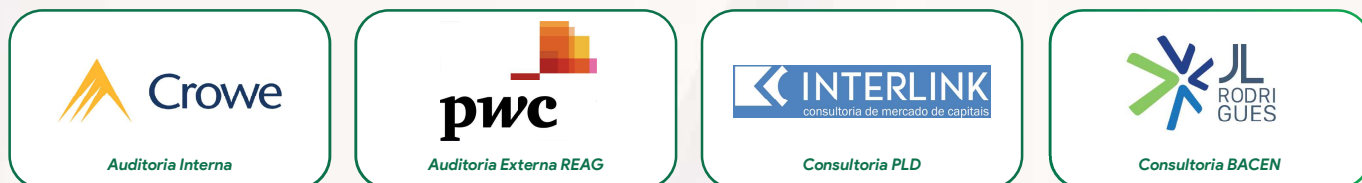
Sobre REAG Investimentos

Associações e Auditoria

Associações



Auditorias e Consultorias



CERTIFICADO

A filiação da instituição

Reag Gestora de Recursos Ltda.

foi aprovada pela nossa diretoria nesta data,
a partir da qual está sujeita aos direitos e deveres
previstos no nosso estatuto vigente.

8 de novembro de 2017


José Carlos Doherty
Superintendente Geral


Robert van Dijk
Presidente



Programa Econômico

Notas Explicativas

Economia brasileira e internacional em 2024

Cenário Internacional

O primeiro trimestre de 2024 assistiu à intensificação da divergência no desempenho entre as principais economias. Nos EUA, o PIB registou alta de 1,6% em termos anualizados, corroborando o quadro de solidez no consumo das famílias. Já a Zona do Euro e o Reino Unido apresentaram um resultado próximo à estagnação, um reflexo já visível das elevadas taxas de juros sobre a demanda doméstica. Por outro lado, a economia chinesa dá sinais de ter superado o pior momento, mas os desequilíbrios no setor imobiliário deverão continuar limitando a velocidade da recuperação da atividade.

Essa divergência no desempenho econômico se traduziu para a dinâmica das taxas de inflação. Enquanto a dinâmica favorável observada recentemente no continente europeu aponta para o início do ciclo de afrouxamento monetário na região já no segundo trimestre, novas surpresas altistas nos índices de inflação dos EUA deverão levar o Federal Reserve (banco central norte-americano) a adiar o corte das taxas para meados do ano. Como consequência, as taxas de juros futuras voltaram a subir fortemente nos EUA, colocando forte pressão de valorização sobre o dólar e reduzindo o aperto a risco nos mercados financeiros globais.

Atividade Econômica

A atividade econômica encerrou 2023 corroborando as expectativas favoráveis, com o PIB registrando alta de 2,9% no acumulado do ano.

Pela ótica da demanda, o destaque positivo coube ao consumo das famílias. Beneficiado pelas transferências governamentais, aquecimento do mercado de trabalho e alívio no crédito às famílias, o consumo registrou alta de 3,1%, desacelerando em relação à forte expansão de 4,7% registrado no ano anterior. Já o consumo da administração pública acelerou de 1,3% para 1,7%, impulsionada pela expansão dos gastos da administração pública. Na contramão, a formação bruta de capital fixo, que havia contraído 1,1% em 2022, recuou 3,3%. Pesaram as elevadas taxas de juros, que apesar das quedas ao longo dos últimos meses permanecem em patamar restritivo.

Pela ótica da oferta, o setor agropecuário liderou, com um crescimento de 15,1% - forte reversão em relação à queda de 1,1% em 2022, em decorrência da safra recorde de grãos. O crescimento industrial oscilou de 2,0% para 1,6%, mas com forte divergência de desempenho entre os setores. Enquanto a indústria extrativa obteve

Notas Explicativas Um crescimento vigoroso de 8,7%, a indústria de transformação recuou 1,3%. Por fim, os serviços desaceleraram de 4,3% para 2,4%.

Após surpreender positivamente ao longo do ano passado, o crescimento doméstico contrariou as expectativas de acomodação e voltou a apresentar um forte desempenho no primeiro trimestre de 2023. O índice IBC-Br, prévia do PIB calculada pelo banco Central, mostrou alta de 1,1% no primeiro trimestre. O bom desempenho no início do ano e as perspectivas de continuidade no ciclo de queda dos juros deverão garantir um crescimento do PIB ao redor de 2,5% em 2024.

Mercado de trabalho

O mercado de trabalho continuou aquecido no início de 2024. De acordo com os dados da PNAD, a taxa de desemprego encerrou o primeiro trimestre em 7,8% - 1 p.p. abaixo do patamar registrado no mesmo período do ano passado.

Contribui para esse bom resultado o crescimento da ocupação, com alta de 2,4% na comparação interanual, e a expansão de 4,2% no rendimento real. Como resultado, a massa real de rendimentos apresentou alta de 6,9% no primeiro trimestre, na comparação com o mesmo período de 2023.

O emprego formal também continuou apresentando grande dinamismo. Nos primeiros três meses do ano, o Cadastro Geral Empregados e Desempregados (CAGED) registrou criação líquida de 730 mil novas vagas, bem acima dos 520 mil postos adicionados no primeiro trimestre do ano passado.

Inflação

A inflação medida pelo IPCA manteve a tendência de arrefecimento observada ao longo do ano passado, recuando para 3,9% na variação anual em março, abaixo do patamar de 4,6% registrado ao final de 2023. Os serviços foram os principais responsáveis pela desaceleração dos preços ao consumidor, passando de 6,2% para 5,1% no período. Contribui para essa dinâmica benigna as taxas de juros ainda elevadas, além da menor pressão da inflação global.

Continuamos antevendo a continuidade da queda da inflação ao longo de 2024, devendo encerrar o ano em 3,8%.

Política Monetária

O alívio na inflação permitiu que o Banco Central prosseguisse com o ciclo de redução da taxa Selic, que atingiu 10.75% a.a. na reunião do Copom de março. Antecipamos uma taxa de 10,0% a.a. ao final de 2024.

Principais destaques de 2024

A) QUASAR

A REAG INVESTIMENTOS S.A., em 26 de março de 2024, sua controlada REAG ASSET MANAGEMENT S.A. celebrou instrumentos particulares de compra e venda de quotas por meio dos quais adquiriu, indiretamente, (i) a integralidade das quotas da QUASAR ASSET MANAGEMENT LTDA., uma gestora de recursos, independente e multiestratégia, com ênfase na análise fundamentalista, pioneira na estratégia de Direct Lending no Brasil com forte atuação em crédito e (ii) uma participação minoritária de 10,55% na QFLASH TECNOLOGIA LTDA., uma empresa especializada em fornecer soluções de capital.

Esta aquisição faz parte da estratégia da REAG de se consolidar como um dos principais players no segmento de Asset Management.

B) WILL

A REAG INVESTIMENTOS S.A., em 2 de fevereiro de 2024, formalizou através de sua controlada REAG BANK HOLDING FINANCEIRA LTDA., instrumento particular de compra e venda de ações (“Contrato”) por meio do qual adquiriu 100% (cem por cento) das ações de emissão da WILL S.A. - INSTITUIÇÃO DE PAGAMENTO.

A aquisição da integralidade do capital social da Will IP pela REAG BANK foi uma ação estratégica, feita com o objetivo de aumentar a oferta de produtos e serviços financeiros através de ações de cross-selling realizadas entre as empresas do Conglomerado REAG.

Conforme previsão contratual, a formalização da aquisição está sujeita à aprovação pelo Banco Central do Brasil (“Bacen”), cujo deferimento de pleito ocorreu em 28 de maio de 2024 através do Ofício 11342/2024-BCB/Deorf/GTSP2, cuja publicação no Diário Oficial está condicionada ao fechamento da operação conforme previsão contratual.

C) EMPÍRICA

A REAG INVESTIMENTOS S.A., em 5 de junho de 2024, formalizou através de sua controlada REAG ASSET MANAGEMENT S.A. que celebrou um instrumento particular de compra e venda de ações por meio do qual adquiriu a integralidade das ações de emissão da EMPÍRICA HOLDING S.A.

Principais destaques de 2024

D) PRISMA

A REAG INVESTIMENTOS S.A., em 15 de junho de 2024, celebrou memorando de entendimentos vinculante (“MOU” ou “Operação”) para aquisição da totalidade das quotas representativas do capital social da RI PRISMA LTDA., sociedade especializada em soluções para o mercado de capitais.

Desempenho Financeiro Consolidado

Notas Explicativas

Caixa e Equivalentes e Disponibilidades R\$23 milhões Δ +6% 2024 vs. 2023	Total de Ativos R\$1,7 milhões Δ +18% 2024 vs. 2023	Patrimônio Líquido R\$808 milhões Δ +33% 2024 vs. 2023	Receita Líquida R\$35 milhões Δ +10% 2024 vs. 2023	Prejuízo Líquido (R\$26) milhões Δ -23% 2024 vs. 2023
--	--	---	---	--

Desempenho Financeiro em 2024

Os resultados financeiros do Grupo apresentaram grande melhora quando comparado com o período anterior, principalmente um crescimento nas receitas de prestação de serviços de suas controladas, impulsionado pelas estratégias e melhorias internas que refletiram diretamente nas receitas de serviços fiduciários e de gestão que possui fundos sob administração e gestão.

(Em R\$ mil)	31/03/2024	31/03/2023	Variação (R\$)	Variação (%)
Receita bruta	37.598	22.750	14.848	65%
Impostos sobre receita	(2.381)	(1.393)	(988)	71%
Receita líquida	35.217	21.357	13.860	65%
Despesas operacionais (a)	(46.985)	(25.130)	(21.855)	87%
EBITDA	(11.768)	(3.773)	(7.995)	212%
Depreciações e amortizações	(1.577)	(1.030)	(547)	53%
EBIT	(13.345)	(4.803)	(8.542)	178%
Resultado financeiro	(10.075)	2.812	(12.887)	-458%
Prejuízo operacional	(23.420)	(1.991)	(21.429)	1076%
IR / CSLL	(3.166)	(2.665)	(501)	19%
Prejuízo	(26.586)	(4.656)	(21.930)	471%

(a) Para esse quadro, em específico, as depreciações e amortizações são expurgadas das despesas operacionais.

Desempenho Financeiro Consolidado

- Os segmentos operacionais estão distribuídos entre Serviços Fiduciários, Mercado de Capitais, Asset e Wealth Management e Seguros;
- A receita líquida consolidada totalizou R\$ 35 milhões em março de 2024, sendo um aumento de 65% em relação a março de 2023. Receitas provenientes de serviços fiduciários, os quais temos um total de 384 de fundos ativos sob gestão com um total de R\$ 173 bilhões de Patrimônio Líquido, e um total de 531 de fundos administrados com um total de R\$ 201 bilhões de Patrimônio Líquido, colocando a REAG na posição 11º do Ranking geral da ANBIMA (2ª posição no Ranking das administradoras e gestoras independentes);
- As despesas operacionais consolidada, incluindo outras despesas, totalizaram R\$ 47 milhões em março de 2024, sendo um aumento de 87% em relação a março de 2024, justificado principalmente pela consolidação de fundos que a Companhia possui investimentos majoritários, e pelo aumento de 57% no quadro de colaboradores, que totalizou 427 em março de 2024 (ante 184 colaboradores no mesmo período do ano anterior). Outros fatores que impactaram no aumento de nossas despesas operacionais estão relacionados na ampliação de nossos espaços físicos (por conta da demanda de novas atividades e verticais de negócios), aumento com gastos de prestadores de serviços externos, e fluxo das integrações das novas operações absorvidas e da expansão dos negócios;
- Fechamos o resultado do período com um prejuízo contábil no valor de R\$ 26 milhões em março de 2024, uma variação de R\$ 21 milhões comparado com o mesmo período do ano anterior;
- A Companhia encerrou o período com um patrimônio líquido de R\$ 808 milhões.

Desempenho financeiro por área de negócio

Gestão

Na área de Gestão foi apresentado um desempenho financeiro similar ao ano anterior, o qual a receita líquida totalizou R\$ 10,9 milhões em 2024, englobando as taxas de gestão e de performance do período.

Os fundos geridos pela REAG Asset Management estão em processo de distribuição por diversas plataformas de mercado.

Os acordos comerciais vêm sendo estabelecidos e os fundos já estão disponíveis nas plataformas do Banco Original e da CM Capital Markets.

O time comercial formado por profissionais altamente capacitados, vai focar na captação de novos investidores em 2023, perseguindo sempre a otimização da rentabilidade dos fundos e a entrega de melhores resultados aos clientes e investidores.

Serviços Fiduciários

Na área de serviços fiduciários ocorreram mudanças significativas, em especial como reflexo dos eventos iniciados no ano anterior. Apenas para recapitular, nos últimos anos o Banco Central do Brasil e a CVM (Comissão de Valores Mobiliários) aprovaram diversas autorizações na controlada indireta REAG Distribuidora de Títulos e Valores Mobiliários (REAG DTVM), sendo elas:

- 9 de janeiro de 2020 autorização junto ao Banco Central do Brasil para operação como instituição financeira;
- 19 de março de 2020: autorização junto à CVM como representante de investidores não residentes, na forma prevista na Resolução CMN nº 4.373, de 29/9/2014;
- 13 de abril de 2020: registro para exercer a atividade de Escriturador de Valores Mobiliários, nos termos do art. 34, §2º, da Lei 6.404 e da Instrução CVM nº 543, de 20 de dezembro de 2013, conforme Ato Declaratório nº 17.808;

Notas Explicativas

2 de setembro de 2020: autorização junto à CVM para prestação de serviços de Administração de Carteira de Valores Mobiliários previsto na Instrução CVM nº 558, de 26 de março de 2015, conforme Ato Declaratório nº 18.073;

- 17 de setembro de 2020: autorização junto à CVM para prestação de serviço de Custódia de Valores Mobiliários, nos termos do Artigo 24 da Lei nº 6.385, de 7 de dezembro de 1976, e da Instrução CVM nº 452, de 20 de dezembro de 2013, conforme Ato Declaratório nº 18.093;
- 12 de abril de 2021: autorização para prestar os serviços de custódia física de valores mobiliários não escriturais nos termos da Instrução CVM nº 542/2013;
- Em 18 de outubro de 2021: autorização pela Comissão de Valores Mobiliários a prestar serviços de agente fiduciário;
- Em 25 de outubro de 2022: qualificação pela B3 para atuar na qualificação à guarda física de ativos cartulares.

Com as autorizações mencionadas acima, conseguimos internalizar alguns serviços executados por terceiros e oferecer uma maior gama de serviços aos novos e antigos clientes.

A receita líquida da área foi de aproximadamente R\$ 28 milhões, um aumento de 33% quando comparado com o ano anterior. E em relação ao resultado do período, fechou o trimestre com um lucro de R\$ 6 milhões, um aumento de 126% quando comparado com o mesmo período do ano anterior. Atingimos a marca de 292 fundos sob administração, registrando um aumento de 38% se comparado ao exercício social anterior, com um total de 212 fundos sobre administração.

Crédito

A área de Operações de Crédito foi criada em 2021 e vem apresentando um forte crescimento. Em março de 2024 a área gerou R\$ 3 milhões em receitas líquidas, um aumento de 91% comparado com o mesmo período do ano anterior. Dentro desta área também contamos com Teses de Crédito conforme divisão abaixo:



Notas Explicativas

Wealth Management

A receita líquida totalizou R\$ 3 milhões em março de 2024, um aumento de 21% comparado ao mesmo período do ano anterior, crescimento originado pelas aquisições finalizadas nos últimos anos representadas pela RAPIER (atualmente com a denominação de REAG WM) e Quadrante.

Outros

Demais segmentos tiveram receita líquida de R\$ 1 milhão em março de 2024, um aumento de 100% comparado ao mesmo período do ano anterior. De forma alinhada com o planejamento estratégico de diversificar cada vez mais as receitas, atingir este patamar de outras receitas e uma clara demonstração da capacidade de trazer novas soluções e de transformá-las em resultado para a Companhia.

Ranking ANBIMA Administração e Gestão de Fundos



O ano de 2024 foi marcado por um ano de muitas conquistas para o GRUPO. Destacamos a seguir o ranking ANBIMA de Administração e Gestão de Fundos de Investimentos que mantivemos a melhor posição nesses quase 10 anos de REAG:

REAG INVESTIMENTOS – ADMINISTRAÇÃO DE FUNDOS DE INVESTIMENTO março/2024

- 11º LUGAR NO RANKING DA ANBIMA (de um universo de 100 administradoras);
- PL no Ranking ANBIMA: R\$ 201,457 bilhões;
- Total de Fundos: 531;
- TOP # 2 entre os administradores independentes.

REAG INVESTIMENTOS – GESTÃO DE RECURSOS março/2024

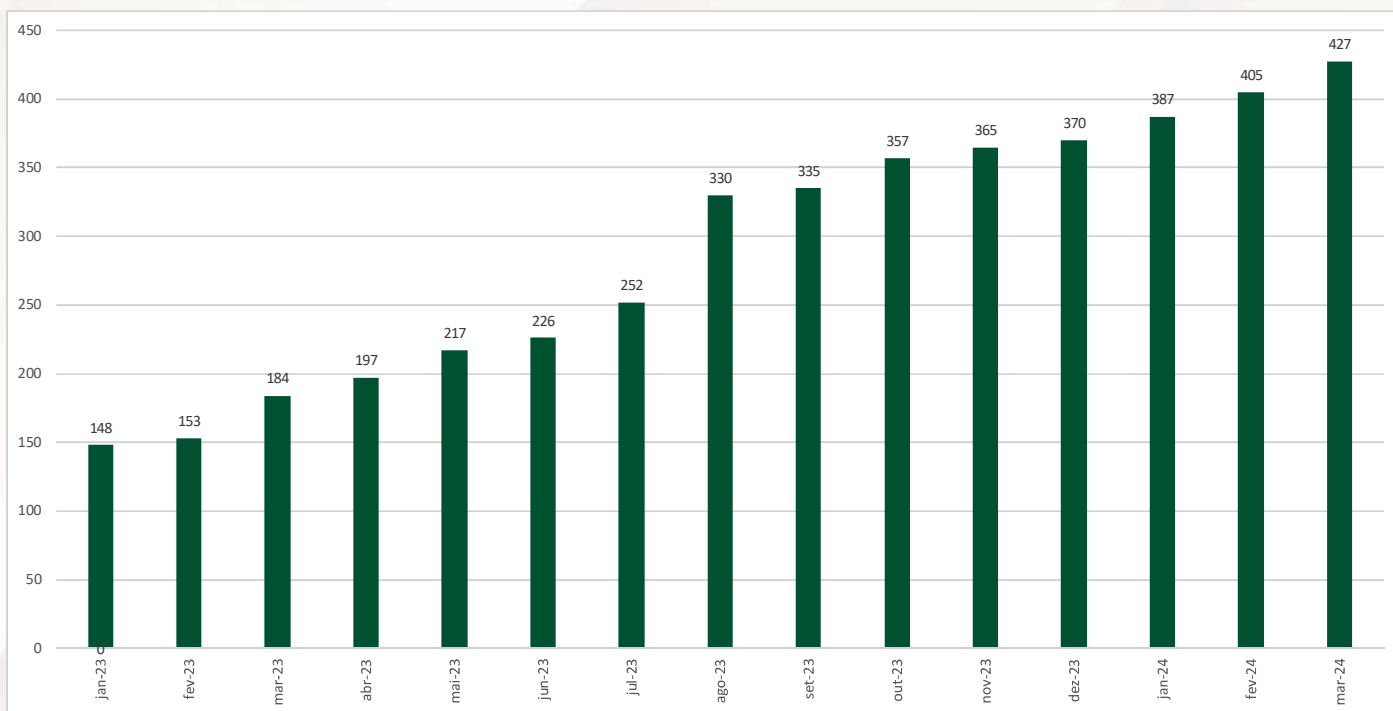
- 8º LUGAR NO RANKING DA ANBIMA (de um universo de 900 gestoras);
- 2º LUGAR ENTRE OS INDEPENDENTES NO RANKING DA ANBIMA;
- PL no Ranking ANBIMA: R\$ 173,257 bilhões;
- Total de fundos: 384

Capital Humano

Notas Explicativas

Pessoas

O maior ativo da REAG são as pessoas. Encerramos o 1º trimestre de 2024 com 427 colaboradores, um aumento de 57% em comparação ao 1º trimestre de 2023. Ao longo do ano, a estratégia da Companhia foi de trazer pessoas com expertise de mercado para agregar valor e contribuir proativamente com o nosso crescimento e de nossos clientes.



A) Certificações

Incentivamos nossos colaboradores a agirem com excelência e a superarem as barreiras do conhecimento. Assim, custeamos todas as inscrições das provas de certificação exigidas pelos Órgãos Reguladores para o exercício das respectivas funções ou melhorias na qualificação individual. A empresa também incentiva financeiramente a busca por capacitação específica relacionada com cada área de atuação, que possa trazer benefícios para nossos clientes e contribuir para a prestação de um serviço de excelência. As equipes de Recursos Humanos e Compliance trabalham conjuntamente no controle e monitoramento do prazo das certificações e atualizações cadastrais.

Notas Explicativas

Temos uma política de benefícios agressiva que visa atrair, reter e motivar nossos colaboradores. Periodicamente, com o auxílio de uma consultoria especializada, realizamos uma pesquisa de salários e benefícios em que convidamos nossos pares a participarem, tendo assim um retrato fiel das práticas adotadas em nosso mercado de atuação. Com isso, a Companhia adota uma política de remuneração competitiva e fiel à sua cultura corporativa. uma pesquisa de salários e benefícios em que convidamos nossos pares a participarem, tendo assim um retrato fiel das práticas adotadas em nosso mercado de atuação. Com isso, a Companhia adota uma política de remuneração competitiva e fiel à sua cultura corporativa.

Seguem abaixo os principais benefícios ofertados pela Companhia:

- I)** Plano de saúde válido em todo o território nacional;
- II)** Vale refeição;
- III)** Vale Alimentação;
- IV)** Seguro de vida;
- V)** Auxílio transporte;
- VI)** Crédito Educativo.

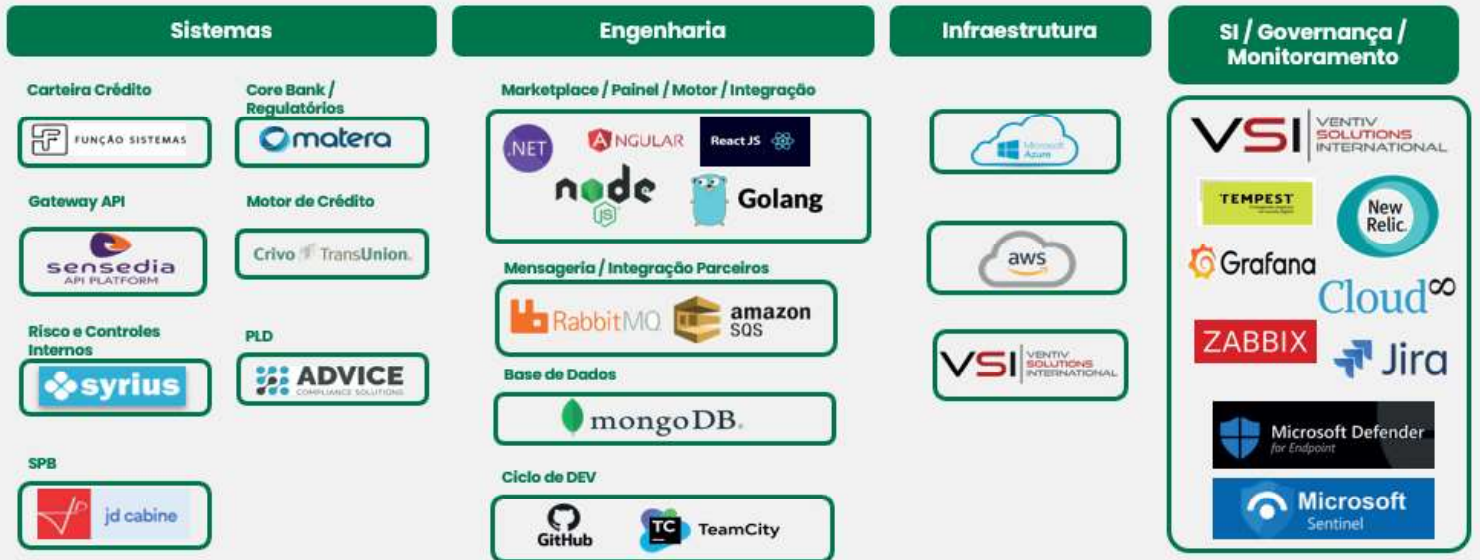
Notas Explicativas Investimentos e tecnologia

Para assegurar a integridade, o sigilo e a segurança das informações com os quais a REAG lida diariamente, a empresa investe constantemente em soluções tecnológicas eficazes e inovadoras. Os recursos são destinados à compra de equipamentos de última geração, softwares adequados aos processos de controle, infraestrutura de rede capaz de assegurar a continuidade dos negócios em cenários adversos e treinamento dos profissionais responsáveis, garantindo assim a conformidade com as exigências de todos os Órgãos Reguladores de nossas atividades.

Lei Geral de Proteção de Dados - LGPD

Diante da Lei Geral de Proteção de Dados (LGPD), vigente a partir de 18 de setembro de 2020, a Companhia tem como o principal foco a segurança dos nossos clientes. Ao longo dos últimos anos, trabalhamos fortemente, sendo nosso dever, fazer com que os clientes reconheçam seus direitos, proporcionando clareza quanto às políticas de uso das informações e de seu respectivo conteúdo. Estamos realizando ações recorrente com clientes e funcionários, com auxílio de parceiros, visando estimular o máximo de conhecimento sobre o tema, a fim de compreender os principais impactos da lei nos negócios e garantir ao cliente toda segurança necessária.

Notas Explicativas sobre os sistemas utilizados



- ROBUSTA
- ESCALÁVEL
- ABERTA
- RÁPIDA IMPLANTAÇÃO

Notas Explicativas da Administração

A Administração do Grupo declara que revisou, discutiu e concorda com as opiniões expressas no Relatório dos Auditores Independentes sobre as demonstrações financeiras intermediárias completas individuais e consolidadas relativas ao trimestre findo em 31 de março de 2024.

Notas Explicativas Auditoria Independente



Em atendimento as disposições legais, a Administração da Companhia informa que, para a auditoria das demonstrações financeiras intermediárias completas individuais e consolidadas em 31 de março de 2024, a PricewaterhouseCoopers Auditores Independentes Ltda., não prestou à Companhia qualquer serviço que não o de auditoria externa das demonstrações financeiras intermediárias completas individuais e consolidadas em 31 de março de 2024.

Notas Explicativas



REAG INVESTIMENTOS S.A.

Demonstrações financeiras intermediárias completas individuais e consolidadas

31 de março de 2024

Conteúdo

Relatório dos auditores independentes sobre as demonstrações financeiras intermediárias completas individuais e consolidadas

3

Demonstrações financeiras intermediárias completas individuais e consolidadas

Balanços patrimoniais	6
Demonstrações dos resultados	8
Demonstrações dos resultados abrangentes	9
Demonstrações das mutações do patrimônio líquido	10
Demonstrações dos fluxos de caixa	11
Demonstrações dos valores adicionados	12
Notas explicativas às demonstrações financeiras individuais e consolidadas	13



Relatório de revisão sobre as demonstrações financeiras intermediárias individuais e consolidadas

Aos Administradores e Acionistas
REAG Investimentos S.A.

Introdução

Revisamos o balanço patrimonial da REAG Investimentos S.A. ("Companhia"), em 31 de março de 2024, e as respectivas demonstrações do resultado, do resultado abrangente, das mutações do patrimônio líquido e dos fluxos de caixa para o período de três meses findo nessa data, bem como as correspondentes notas explicativas, incluindo as políticas contábeis materiais e outras informações elucidativas.

Revisamos também o balanço patrimonial consolidado da Companhia e suas controladas ("Consolidado") em 31 de março de 2024, e as respectivas demonstrações consolidadas do resultado, do resultado abrangente, das mutações do patrimônio líquido e dos fluxos de caixa para o período de três meses findo nessa data, bem como as correspondentes notas explicativas, incluindo as políticas contábeis materiais e outras informações elucidativas.

A administração da Companhia é responsável pela elaboração e adequada apresentação dessas demonstrações financeiras intermediárias individuais de acordo com o Pronunciamento Técnico CPC 21 - "Demonstração Intermediária" e dessas demonstrações financeiras intermediárias consolidadas de acordo com o Pronunciamento Técnico CPC 21 - "Demonstração Intermediária" e com a norma internacional de contabilidade IAS 34 - *Interim Financial Reporting*, emitida pelo *International Accounting Standards Board* (IASB). Nossa responsabilidade é a de expressar uma conclusão sobre essas demonstrações financeiras intermediárias com base em nossa revisão.

Alcance da revisão

Conduzimos nossa revisão de acordo com as normas brasileiras e internacionais de revisão de informações intermediárias (NBC TR 2410 - "Revisão de Informações Intermediárias Executada pelo Auditor da Entidade" e ISRE 2410 - *Review of Interim Financial Information Performed by the Independent Auditor of the Entity*, respectivamente). Uma revisão de informações intermediárias consiste na realização de indagações, principalmente às pessoas responsáveis pelos assuntos financeiros e contábeis, e na aplicação de procedimentos analíticos e de outros procedimentos de revisão. O alcance de uma revisão é significativamente menor do que o de uma auditoria conduzida de acordo com as normas de auditoria e, conseqüentemente, não nos permitiu obter segurança de que tomamos conhecimento de todos os assuntos significativos que poderiam ser identificados em uma auditoria. Portanto, não expressamos uma opinião de auditoria.

2

PricewaterhouseCoopers Auditores Independentes Ltda., Avenida Brigadeiro Faria Lima, 3732, Edifício B32, 16º
São Paulo, SP, Brasil, 04538-132
T: +55 (11) 4004-8000, www.pwc.com.br



REAG Investimentos S.A.

Conclusão sobre as demonstrações financeiras intermediárias individuais

Com base em nossa revisão, não temos conhecimento de nenhum fato que nos leve a acreditar que as demonstrações financeiras intermediárias individuais acima referidas não apresentam adequadamente, em todos os aspectos relevantes, a posição patrimonial e financeira da Companhia, em 31 de março de 2024, o desempenho de suas operações e os seus fluxos de caixa para o período de três meses findo nessa data, de acordo com o Pronunciamento Técnico CPC 21 - "Demonstração Intermediária".

Conclusão sobre as demonstrações financeiras intermediárias consolidadas


Com base em nossa revisão, não temos conhecimento de nenhum fato que nos leve a acreditar que as demonstrações financeiras intermediárias consolidadas acima referidas não apresentam adequadamente, em todos os aspectos relevantes, a posição patrimonial e financeira da Companhia e suas controladas, em 31 de março de 2024, o desempenho consolidado de suas operações e os seus fluxos de caixa consolidados para o período de três meses findo nessa data, de acordo com o Pronunciamento Técnico CPC 21 - "Demonstração Intermediária" e com a norma internacional de contabilidade IAS 34 - *Interim Financial Reporting*, emitida pelo *International Accounting Standards Board* (IASB).

Outros assuntos

Demonstrações do valor adicionado

As demonstrações financeiras intermediárias acima referidas incluem as Demonstrações do Valor Adicionado (DVA), individuais e consolidadas, referentes ao período de três meses findo em 31 de março de 2024, elaboradas sob a responsabilidade da administração da Companhia e apresentadas como informação suplementar para fins do IAS 34. Essas demonstrações foram submetidas a procedimentos de revisão executados em conjunto com a revisão das demonstrações financeiras intermediárias, com o objetivo de concluir se elas estão conciliadas com as demonstrações financeiras intermediárias e registros contábeis, conforme aplicável, e se sua forma e conteúdo estão de acordo com os critérios definidos no Pronunciamento Técnico CPC 09 – "Demonstração do Valor Adicionado". Com base em nossa revisão, não temos conhecimento de nenhum fato que nos leve a acreditar que essas demonstrações do valor adicionado não foram elaboradas, em todos os aspectos relevantes, segundo os critérios definidos nesse Pronunciamento Técnico e de forma consistente em relação às demonstrações financeiras intermediárias individuais e consolidadas tomadas em conjunto.

São Paulo, 19 de julho de 2024


PricewaterhouseCoopers
Auditores Independentes Ltda.
CRC 2SP000160/O-5

Disciplined by
Emerson Laerte
Signed by: EMERSON LAERTE DA SILVA/12010071876
CPF: 12010071876
Signed Date: 19/07/2024
Signed Time: 19 July 2024 | 11:47 BRT
© 2019 Brasil - OJ - Secretaria da Receita Federal do Brasil - RFB
C. BR
Brasil - AC - ICP-Brasil


Emerson Laerte da Silva
Contador CRC 1SP171089/O-3

Do Sistema E-Proc, ID: 46558FF4-BB92-45C7-AAAA-66B432EBB6B4

Notas Explicativas**REAG INVESTIMENTOS S.A.**

(CNPJ: 10.452.416/0001-02)

Balancos patrimoniais em 31 de março de 2024 e 31 de dezembro de 2023*(Valores expressos em milhares de reais)*

Ativo	NE	Controladora		Consolidado	
		2024	2023	2024	2023 (Reapresentado)
Circulante					
Caixa e equivalentes de caixa	5	173	90	23.420	22.072
Aplicações interfinanceiras de liquidez	6	-	-	67.062	92.139
Títulos e valores mobiliários	7	-	-	5.200	16.284
Contas a receber de clientes	8	-	-	730.604	599.591
Impostos a recuperar	10	5.790	6.095	10.122	8.203
Partes relacionadas - ativo	28	28.626	29.709	2.719	8.209
Dividendos a receber		496	496	-	-
Outros créditos	9	181.738	259.144	468.192	420.759
		216.823	295.534	1.307.319	1.167.257
Não circulante					
Títulos e valores mobiliários	7	665.713	564.443	245.807	150.295
Investimentos	11	169.443	158.362	60.094	50.333
Imobilizado	12.1	1.522	623	21.897	20.511
Intangível	13	37.023	37.184	67.894	44.290
Direito de uso de aluguel	12.2	-	-	6.630	6.672
		873.701	760.612	402.322	272.101
Total do ativo		1.090.524	1.056.146	1.709.641	1.439.358

As notas explicativas são parte integrante das demonstrações financeiras intermediárias individuais e consolidadas.

Do Sistema de Informação D-46558FF4-BB92-45C7-AAAA-66B432EBB6B4

Notas Explicativas

REAG INVESTIMENTOS S.A.

(CNPJ: 10.452.416/0001-02)

Balancos patrimoniais em 31 de março de 2024 e 31 de dezembro de 2023*(Valores expressos em milhares de reais)*

	NE	Controladora		Consolidado	
		2024	2023	2024	2023
Passivo e patrimônio líquido					
Circulante					
Depósitos	14	-	-	65.918	100.933
Empréstimos e financiamentos	15	-	-	43.316	41.902
Fornecedores	16	3.204	446	10.943	5.106
Obrigações tributárias	17	127	80	6.239	5.644
Obrigações trabalhistas		-	-	3.443	5.340
Partes relacionadas - passivo	28	954	954	961	4.461
Dividendos a pagar		11.135	11.335	17.027	11.335
Outras obrigações	18	20.062	14.536	60.757	72.247
Cotas FIDC	19	-	-	39.626	-
Passivo de arrendamento	12.3	-	-	2.486	3.091
		35.482	27.351	250.716	250.059
Não circulante					
Empréstimos e financiamentos	15	412.830	394.409	412.830	394.408
Obrigações tributárias	17	-	-	557	512
Passivo fiscal diferido	23	9.177	-	9.177	-
Outras obrigações	18	-	-	7.487	-
Cotas FIDC	29	-	-	214.216	180.622
Passivo de arrendamento	12.3	-	-	4.742	4.193
Provisão para perda com investimentos	11	39.722	37.607	-	-
Provisão para contingências	27	-	-	47	47
Adiantamento para futuro aumento de capital		-	-	1.580	1.281
		461.729	432.016	650.636	581.063
Patrimônio líquido	19				
Capital social	19.a	736.842	736.842	736.842	736.842
Capital a integralizar	19.a	(64.190)	(64.190)	(64.190)	(64.190)
Gastos com subscrição de ações		(42)	(42)	(42)	(42)
Reserva de capital	19.a	73.158	73.158	73.158	73.158
Prejuízos acumulados		(114.079)	(87.475)	(114.079)	(87.475)
Ajustes avaliação patrimonial	19.e	(38.376)	(61.514)	(38.376)	(61.514)
		593.313	596.779	593.313	596.779
Participação de não controladores	19.f			214.976	11.457
				808.289	608.236
Total do passivo e patrimônio líquido		1.090.524	1.056.146	1.709.641	1.439.358

As notas explicativas são parte integrante das demonstrações financeiras intermediárias individuais e consolidadas.

Do Sistema Eletrônico de Informações nº 46150FF4-BB92-45C7-AAAA-66B432EBB6B4

Notas Explicativas**REAG INVESTIMENTOS S.A.**

(CNPJ: 10.452.416/0001-02)

Demonstrações dos resultados dos exercícios para os trimestres findos em 31 de março de 2024 e 2023*(Valores expressos em milhares de reais)*

	NE	Controladora		Consolidado	
		31/03/2024	31/03/2023	31/03/2024	31/03/2023
Receita líquida	20	-	-	35.217	21.357
Lucro bruto		-	-	35.217	21.357
Outras receitas (despesas) operacionais					
Gerais e administrativas	21	(4.263)	(549)	(47.661)	(26.488)
Resultado de equivalência patrimonial	11	1.652	(3.595)	(260)	1.063
Outras receitas (despesas)		-		(641)	52
(Prejuízo operacional)		(2.611)	(4.144)	(13.345)	(4.016)
Resultado financeiro líquido	22				
Receitas (despesas) financeiras		(23.993)	178	(10.075)	2.025
Prejuízo antes dos impostos		(26.604)	(3.966)	(23.420)	(1.991)
Imposto de renda e contribuição social	23	-		(3.166)	(2.665)
Prejuízo do período		(26.604)	(3.966)	(26.586)	(4.656)
Atribuído aos acionistas:					
Controladores				(26.604)	(3.966)
Não controladores				18	(690)
Resultado por ação	24	(0,03611)	(0,01983)	(0,03608)	(0,02328)

As notas explicativas são parte integrante das demonstrações financeiras intermediárias individuais e consolidadas.

Do Sistema Eletrônico de Informações - D.O.U. 46559FF4-BB92-45C7-AAAA-66B432EBB6B4

Notas Explicativas**REAG INVESTIMENTOS S.A.**

(CNPJ: 10.452.416/0001-02)

Demonstrações dos resultados abrangentes para os trimestres findos em 31 de março de 2024 e 2023*(Valores expressos em milhares de reais)*

	Controladora		Consolidado	
	31/03/2024	31/03/2023	31/03/2024	31/03/2023
Prejuízo do período	(26.604)	(3.966)	(26.586)	(4.656)
Ajustes avaliação patrimonial (NE.19.e)	32.315	4.291	32.315	4.291
Efeitos tributários – Diferido (NE.23)	(9.177)	(3.093)	(9.177)	(3.093)
Outros resultados abrangentes	-	-	-	-
Subtotal	23.138	1.198	23.138	1.198
Total do resultado abrangente do exercício	(3.466)	(2.768)	(3.448)	(3.458)
Atribuídos aos acionistas:				
Controladores			(3.466)	(2.768)
Não controladores			18	(690)

As notas explicativas são parte integrante das demonstrações financeiras individuais e consolidadas.

Notas Explicativas



REAG INVESTIMENTOS S.A.

(CNPJ: 10.452.416/0001-02)

Demonstrações das mutações do patrimônio líquido para os trimestres findos em 31 de março de 2024 e 2023

(Valores expressos em milhares de reais)

	Capital social		Reserva de lucros				Outros resultados abrangentes		Total	
	Integralizado	A integralizar	Reserva de Capital	Reserva legal	Reserva de investimentos	Outras	Ajuste de Avaliação Patrimonial	Prejuízos Acumulados		Não controladores
Saldo em 31 de dezembro de 2022	200.000	(41.299)	-	1.150	16.401	(42)	8.522	-	(649)	184.083
Prejuízo do período	-	-	-	-	-	-	-	(3.966)	(690)	(4.656)
Outros resultados abrangentes	-	-	-	-	-	-	4.291	-	-	4.291
Total de resultados abrangentes	-	-	-	-	-	-	4.291	(3.966)	(690)	(365)
Aumento de capital	-	41.299	-	-	-	-	-	-	51.900	93.199
Transferência para reserva de lucros	-	-	-	-	(3.966)	-	-	3.966	-	-
Saldo em 31 de março de 2023	200.000	-	-	1.150	12.435	(42)	12.813	-	50.561	276.917
Saldo em 31 de dezembro de 2023	736.842	(64.190)	73.158	-	-	(42)	(61.514)	(87.475)	11.457	608.236
Prejuízo do período	-	-	-	-	-	-	-	(26.604)	18	(26.586)
Outros resultados abrangentes	-	-	-	-	-	-	23.138	-	203.501	226.639
Total de resultados abrangentes	-	-	-	-	-	-	23.138	(26.604)	203.519	200.053
Saldo em 31 de março de 2024	736.842	(64.190)	73.158	-	-	(42)	(38.376)	(114.079)	214.976	808.289

As notas explicativas são parte integrante das demonstrações financeiras individuais e consolidadas.

Do Sistema Eletrônico de Informações nº 46656FF4-BB92-45C7-AAAA-66B432EBB6B4

Notas Explicativas**REAG INVESTIMENTOS S.A.**

(CNPJ: 10.452.416/0001-02)

Demonstrações do fluxo de caixa para os trimestres findos em 31 março de 2024 e 2023*(Valores expressos em milhares de reais)*

	Controladora		Consolidado	
	31/03/2024	31/03/2023	31/03/2024	31/03/2023
Fluxo de caixa das atividades operacionais				
Prejuízo do período antes do IR/CSLL	(26.604)	(3.966)	(23.420)	(1.991)
Ajustes para:				
Depreciação e amortização	605	12	817	163
Provisão para perdas de créditos	6.073	122	7.381	(604)
Alienação de imobilizado	-	-	-	21
Resultado de equivalência patrimonial	(1.652)	3.595	260	(1.063)
Amortização de direito de uso	-	-	862	493
Apropriação de encargos financeiros - passivo de arrendamento	-	-	143	107
Juros e encargos sobre empréstimos	18.424	-	19.850	-
Imposto de renda e contribuição social	-	-	(3.166)	(2.665)
	(3.154)	(237)	2.727	(5.540)
Varição em:				
Depósitos bancários de terceiros	-	-	(35.015)	-
Contas a receber de clientes	-	-	(136.013)	(5.349)
Impostos a recuperar	305	(122)	(1.919)	(701)
Outros créditos	76.328	(870)	(49.814)	(1.605)
Fornecedores	2.757	4	5.836	(1.734)
Dividendos a pagar	-	-	-	(75)
Obrigações tributárias	9.224	6	9.817	(1.637)
Obrigações trabalhistas	-	-	(1.897)	426
Outras obrigações	5.526	1.526	(3.704)	3.249
Imposto de renda e contribuição social pagos	-	-	(3.216)	-
Caixa gerado (aplicado) nas atividades operacionais	90.986	307	(213.198)	(12.544)
Fluxo de caixa das atividades de investimentos				
Aplicações interfinanceiras de liquidez	-	-	25.077	-
Títulos e valores mobiliários	(106.265)	-	(84.428)	(63.092)
Dividendos recebidos/ a receber	-	5.081	-	-
(Aquisição) alienação de investimentos	15.824	(41.300)	219.838	14.230
Aquisição de ativo imobilizado	(1.344)	-	(1.993)	(308)
Aquisição de ativo intangível	-	-	(23.815)	-
Caixa aplicado nas atividades investimentos	(91.785)	(36.219)	134.679	(49.170)

Do Sistema Eletrônico de Informações nº 4656FF4-BB92-45C7-AAAA-66B432EBB6B4

Notas Explicativas**REAG INVESTIMENTOS S.A.**

(CNPJ: 10.452.416/0001-02)

Demonstrações do fluxo de caixa para os trimestres findos em 31 março de 2024 e 2023*(Valores expressos em milhares de reais)*

	Controladora		Consolidado	
	31/03/2024	31/03/2023	31/03/2024	31/03/2023
Fluxo de caixa das atividades de financiamentos				
Empréstimos	-	-	(14)	-
Aumento de capital	-	41.299	-	41.299
Partes relacionadas	1.083	(5.547)	1.990	(970)
Passivo de arrendamento	-	-	(1.021)	(569)
Cotas FIDC	-	-	73.220	21.682
Dividendos pagos/ a pagar	(200)	-	5.692	-
Caixa gerado nas atividades financiamentos	883	35.752	79.867	61.442
Aumento (redução) de caixa e equivalentes de caixa	83	(160)	1.348	(273)
Demonstração do saldo de caixa e equivalentes de caixa				
No início do período	90	867	22.072	7.160
No final do período	173	707	23.420	6.887
Aumento (redução) de caixa e equivalentes de caixa	83	(160)	1.348	(273)

As notas explicativas são parte integrante das demonstrações financeiras intermediárias individuais e consolidadas.

Do Sistema E-Proc. ID: 4655FF4-BB92-45C7-AAAA-66B432EBB6B4

Notas Explicativas**REAG INVESTIMENTOS S.A.**

(CNPJ: 10.452.416/0001-02)

Demonstrações do valor adicionado para o trimestre findo em 31 de março de 2024 e 2023*(Valores expressos em milhares de reais)*

	Controladora		Consolidado	
	31/03/2024	31/03/2023	31/03/2024	31/03/2023
Receitas				
Receitas de prestação de serviços	-	-	37.598	22.750
Outras receitas	-	-	-	52
	<u>-</u>	<u>-</u>	<u>37.598</u>	<u>22.802</u>
Insumos adquiridos de terceiros				
PIS e COFINS	(45)	(9)	(1.613)	(897)
Despesas Administrativas	(3.608)	(530)	(28.212)	(13.717)
Valor adicionado bruto	(3.653)	(539)	7.773	8.188
Retenções				
Depreciação e amortização	(605)	(14)	(1.679)	(1.030)
Valor adicionado líquido gerado	(4.258)	(553)	6.094	7.158
Valor adicionado recebido em transferência				
Resultado de equivalência patrimonial	1.652	(3.595)	(260)	1.063
Receitas financeiras	-	188	-	2.676
Valor adicionado total a distribuir (distribuído)	(2.606)	(3.960)	5.834	10.897
Distribuição do valor adicionado				
Impostos taxas e contribuições				
Remuneração direta	-	-	12.312	8.945
Benefícios	5	5	3.251	1.601
FGTS	-	-	379	134
	<u>5</u>	<u>5</u>	<u>15.942</u>	<u>10.680</u>
Impostos taxas e contribuições				
Municipais	-	-	909	575
Federais	-	-	4.534	3.031
	<u>-</u>	<u>-</u>	<u>5.443</u>	<u>3.606</u>
Remuneração do capital de terceiros				
Aluguéis e condomínios	-	-	961	1.267
Despesas financeiras	23.993	1	10.075	-
	<u>23.993</u>	<u>1</u>	<u>11.036</u>	<u>1.267</u>
Remuneração do capital próprio				
Lucro (Prejuízo) líquido do período - controladora	(26.604)	(3.966)	(26.604)	(3.966)
Lucro (Prejuízo) líquido do período - consolidado	-	-	18	(690)
	<u>(26.604)</u>	<u>(3.966)</u>	<u>(26.586)</u>	<u>(4.656)</u>
Valor adicionado total a distribuir (distribuído)	(2.606)	(3.960)	5.834	10.897

As notas explicativas são parte integrante das demonstrações financeiras intermediárias individuais e consolidadas.

REAG INVESTIMENTOS S.A.

(CNPJ): 10.452.416/0001-02

Notas explicativas às demonstrações financeiras intermediárias em 31 de março de 2024*(Valores expressos em milhares de reais)***1. Contexto operacional**

A REAG Investimentos S.A. ("Companhia") foi constituída em 28 de outubro de 2008, com sede na cidade de São Paulo. A Companhia tem por objeto a participação no capital de outras sociedades, seja como acionista ou sócia quotista.

A Companhia participa como controladora direta nas seguintes empresas:

(a) RSF CAPITAL PARTNERS S.A.

A Sociedade tem por objeto social (i) investimento e administração (gestão) de participações em cotas ou ações de outras sociedades, sejam elas nacionais ou estrangeiras, como sócia-quotista, acionista ou em conta de participação de diversos ramos de atividade e (ii) administração e gestão de recursos de suas controladas. O capital social da Sociedade é de R\$ 1.200 (um milhão e duzentos mil reais) mediante a 1.200.000 (um milhão e duzentos mil) ações ordinárias, nominativas e sem valor nominal, ao preço de emissão de R\$ 1,00 (um real) cada uma. Em 31 de março de 2024 a REAG Investimentos S.A. possui 86% do capital social da Sociedade (86% em 31 de dezembro de 2023).

(b) RAM CAPITAL PARTNERS S.A.

A Sociedade tem por objeto social (i) Investimento e administração (gestão) de participações em cotas ou ações de outras sociedades, sejam elas nacionais ou estrangeiras, como sócio quotista, acionista, ou em conta de participação de diversos ramos de atividade, e (ii) Administração e gestão de suas controladas. O capital social da Sociedade é de R\$ 602 (seiscentos e um mil, novecentos e noventa e cinco reais), dividido em 601.995 (seiscentas e um mil, novecentas e noventa e cinco) ações ordinárias, nominativas e sem valor nominal, ao preço de emissão de R\$ 1,00 (um real) cada uma. Em 31 de março de 2024 a REAG Investimentos S.A. possui 100% do capital social da Sociedade (100% em 31 de dezembro de 2023).

(c) REAG BANK HOLDING FINANCEIRA LTDA.

Na qualidade de holding, a Empresa tem como objeto social o controle de instituições financeiras e demais empresas autorizadas a funcionar pelo Banco Central do Brasil ("BACEN"), mediante a participação direta no seu capital. O capital social da Empresa, totalmente subscrito e totalmente integralizado, em moeda corrente nacional, bens e direitos, é de R\$ 16.000 (dezesesseis milhões de reais), dividido em 16.000.000 (dezesesseis milhões) de cotas sociais, no valor nominal de R\$ 1,00 (um real) cada uma. Em 31 de março de 2024 a REAG Investimentos S.A. possui 100% do capital social da Empresa (100% em 31 de dezembro de 2023).

(d) ANJODA HOLDING LTDA.

A Empresa tem por objeto social (i) investimentos e administração (gestão) de participações em cotas ou ações de outras empresas, sejam elas nacionais ou estrangeiras, como sócia quotista, acionista ou em conta de participação de diversos ramos de atividades e (ii) administração e gestão de recursos de suas controladas. O capital social da Empresa, totalmente subscrito e integralizado, em moeda corrente nacional, bens e direitos, é de R\$ 51 (cinquenta e um mil reais), dividido em 51.000 (cinquenta e uma mil) de cotas sociais, no valor nominal de R\$ 1,00 cada uma. Em 31 de março de 2024 a REAG Investimentos S.A. possui 100% do capital social da Empresa (100% em 31 de dezembro de 2023).

REAG INVESTIMENTOS S.A.

(CNPJ: 10.452.416/0001-02)

Notas explicativas às demonstrações financeiras intermediárias em 31 de março de 2024*(Valores expressos em milhares de reais)***(e) RFE CAPITAL PARTNERS S.A.**

A Sociedade tem por objeto social (i) Investimentos e administração (gestão) de participações em cotas ou ações de outras sociedades, sejam elas nacionais ou estrangeiras, como sócia quotista, acionista, ou em conta de participação de diversos ramos de atividade, e (ii) Administração e gestão de suas controladas. O capital social, totalmente subscrito e integralizado em moeda corrente nacional é de R\$ 1 (mil reais), dividido em 1.000 (mil) ações ordinárias nominativas e sem valor nominal. Em 31 de março de 2024 a REAG Investimentos S.A. possui 100% do capital social da Sociedade (100% em 31 de dezembro de 2023).

(f) RCC CAPITAL PARTNERS S.A.

A Sociedade tem por objeto social (i) Investimentos e administração (gestão) de participações em cotas ou ações de outras sociedades, sejam elas nacionais ou estrangeiras, como sócio quotista, acionista, ou em conta de participação de diversos ramos de atividade, e (ii) Administração e gestão de suas controladas. O capital social da Sociedade é de R\$ 1.200 (um milhão e duzentos mil reais), dividido em 1.200.000 (um milhão e duzentas) ações ordinárias, nominativas e sem valor nominal, totalmente subscritas e integralizadas em moeda corrente nacional, bens e direitos. Em 31 de março de 2024 a REAG Investimentos S.A. possui 90% do capital social da Sociedade (90% em 31 de dezembro de 2023).

(g) REAG ASSET CAPITAL PARTNERS S.A.

A Sociedade tem por objeto o exercício profissional da atividade de administração de carteiras de valores mobiliários, notadamente a gestão de recursos de terceiros, incluindo a aplicação de recursos financeiros no mercado de valores mobiliários por conta de fundos de investimentos sob sua gestão, a consultoria de valores mobiliários e a distribuição de cotas de fundos de investimentos de que seja gestora, nos termos da Instrução da Comissão de Valores Mobiliários ("CVM") nº 558, de 26 de março de 2015 ("Instrução CVM nº 558"). O capital social da Sociedade, totalmente subscrito e totalmente integralizado, em moeda corrente nacional, bens e direitos, é de R\$ 1 (mil reais), dividido em 1.000 (mil) ações ordinárias nominativas e sem valor nominal. Em 31 de março de 2024 a REAG Investimentos S.A. possui 100% do capital social da Sociedade (100% em 31 de dezembro de 2023).

(h) REAG ASSET MANAGEMENT S.A.

A Empresa tem por objeto social o exercício profissional da atividade de administração de carteiras de valores mobiliários, notadamente a gestão de recursos de terceiros, incluindo a aplicação de recursos financeiros no mercado de valores mobiliários por conta de fundos de investimentos sob sua gestão, a consultoria de valores mobiliários e a distribuição de cotas de fundos de investimentos de que seja gestora, nos termos da Resolução da Comissão de Valores Mobiliários ("CVM") nº 21, de 25 de fevereiro de 2021). Em 21 de dezembro de 2022, foi celebrado através da 3ª alteração do contrato social da REAG Asset Management Ltda. a transferência das cotas que correspondem a 608.000 (seiscentos e oito mil) cotas, no valor de R\$ 1,00 (um real) cada, para a Companhia como única sócia. Em 24 de abril de 2023, foi celebrado através da 4ª alteração do contrato social da REAG Asset Management Ltda. a transformação em sociedade anônima, alterando a denominação social para REAG Asset Management S.A. Em 31 de março de 2024 a REAG Investimentos S.A. possui 100% do capital social da Empresa (100% em 31 de dezembro de 2023).

REAG INVESTIMENTOS S.A.

(CNPJ): 10.452.416/0001-02

Notas explicativas às demonstrações financeiras intermediárias em 31 de março de 2024*(Valores expressos em milhares de reais)***(i) REAG SEG PARTICIPAÇÕES S.A.**

A Sociedade tem por objeto social: (i) investimento e administração (gestão) de participações em cotas ou ações de outras sociedades, sejam elas nacionais ou estrangeiras, como sócio quotista, acionista, ou em conta de participação de diversos ramos de atividade, e (ii) administração e gestão de suas controladas. Em 14 de fevereiro de 2023, foi celebrado através da 1ª alteração do contrato social da REAG SEG Holding de Seguros S.A. a transferência das cotas que correspondem a 1.000 (mil) cotas, no valor de R\$ 1,00 (um real) cada, para a Companhia como única sócia. Em 28 de fevereiro de 2023 foi celebrado através da Ata de Assembleia Geral Extraordinária o aumento do Capital Social da Sociedade de R\$ 1 (mil reais) para R\$ 55.530 (cinquenta e cinco milhões, quinhentos e trinta mil reais), representado por 55.530.000 (cinquenta e cinco milhões, quinhentos e trinta mil) ações, sem valor nominal, com valor de emissão de R\$ 1,00 (um real) cada, conforme boletim de subscrição arquivado na sede da sociedade. A subscrição foi realizada entre a Companhia com conferência de 55.529.000 (cinquenta e cinco milhões, quinhentos e trinta mil) ações de emissão da REAG Holding de Seguros S.A., a ser integralizado em bens e direitos. Em 30 de junho de 2023, foi celebrado através da ata da assembleia geral extraordinária a alteração da denominação social da Companhia para REAG SEG Participações S.A. Em 13 de março de 2024, foi celebrado através da ata da assembleia geral extraordinária aprovando o aumento de capital social da Companhia de R\$ 107.430 (cento e sete milhões, quatrocentos e trinta mil reais) para R\$ 110.853 (cento e dez milhões, oitocentos e cinquenta e três mil reais). Em 31 de março de 2024 a REAG Investimentos S.A. possui 100% do capital da Sociedade (100% em 31 de dezembro de 2023).

(j) PP PROMOTORA DE VENDAS S.A.

Em 13 de maio de 2023, a Companhia assinou o contrato de compra e venda de ações e outras avenças para aquisição de 100% (cem por cento) das ações de emissão da PP Promotora de Vendas S.A., que se refere a uma empresa responsável pela operação da plataforma BOM PRA CRÉDITO. Em 31 de março de 2024 a REAG Investimentos S.A. possui 100% do capital social da Companhia (100% em 31 de dezembro de 2023).

(k) REAG OVERSEAS LTDA.

Em 22 de agosto de 2023 foi celebrado o instrumento particular de constituição da sociedade empresária limitada unipessoal denominada Reag Overseas Ltda., o qual o capital social da Empresa, totalmente subscrito e integralizado em moeda nacional é de R\$ 1 (mil reais), sendo a única sócia a REAG Investimentos S.A. Em 31 de março de 2024 a REAG Investimentos S.A. possui 100% do capital social da Empresa (100% em 31 de dezembro de 2023).

(l) BLUM PARTICIPAÇÕES LTDA.

Em 04 de dezembro de 2023, a Companhia assinou o contrato de compra e venda de cotas e outras avenças para aquisição de 100% (cem por cento) das cotas da Blum Participações Ltda., que correspondem a 501.000 (quinhentos e uma mil) Cotas. Em 31 de março de 2024 a REAG Investimentos S.A. possui 100% do capital social da Empresa (100% em 31 de dezembro de 2023).

Do Sistema E-Proc. D. 46558FF4-BB92-45C7-AAAA-66B432EBB6B4

Notas Explicativas**REAG INVESTIMENTOS S.A.**

(CNPJ: 10.452.416/0001-02)

Notas explicativas às demonstrações financeiras intermediárias em 31 de março de 2024*(Valores expressos em milhares de reais)***A Companhia tem participação nas empresas coligadas abaixo:****(a) TAORMINA SOLUÇÕES FINANCEIRAS S.A.**

A Sociedade tem por objeto o exercício profissional da atividade de pagamento em nome de terceiros, correspondente bancário, correspondente de instituições financeiras e serviços de recebimento de conta em nome de instituições financeiras, administração de cartões de débito e de crédito, assessoria, consultoria, orientação e assistência operacional para a gestão do negócio prestados a empresas e a outras organizações, cobrança de faturas e de dívidas para clientes e a transferência aos clientes dos pagamentos recebidos, bem como compilação de informações. cobrança de faturas e de dívidas para clientes e a transferência aos clientes dos pagamentos recebidos, bem como compilação de informações, como históricos de crédito, de emprego, para empresas clientes, e fornecimento de informações sobre a capacidade de endividamento de pessoas e de empresas a instituições financeiras, ao comércio e a empresas de outras atividades que necessitam avaliar a capacidade de crédito de pessoas e empresas. Em 31 de março de 2024 a REAG Investimentos S.A. possui 40% do capital social da Sociedade (40% em 31 de dezembro de 2023).

(b) CONDOCASH ASSESSORIA EM CRÉDITO S.A.

Conforme divulgado nas demonstrações financeiras do período findo em 31 de março de 2022, a Companhia celebrou aquisição da empresa Condocash Assessoria em Crédito S.A., que se refere a uma empresa especializada em condomínios residenciais e comerciais. A finalização da operação ocorreu em 25 de abril de 2023 com a formalização do primeiro aditivo e termo de fechamento do contrato de compra e venda de cotas e outras avenças, por meio do qual ficou estabelecido os termos e condições da aquisição pela Companhia de 198 (cento e noventa e oito) ações ordinárias, representando 6,66% do capital social da Condocash e a subscrição de 233 (duzentas e trinta e três) novas ações ordinárias nominativas sem valor nominal, equivalentes a 6,68% do capital social da Condocash, todas livres e desembaraçadas de quaisquer ônus, de forma que a Companhia passe a deter, após tais operações, 13,34% das ações de emissão da Condocash.

No contrato de compra e venda e subscrição de ações e outras avenças, assinado em 23 de dezembro de 2022, ficou acordado entre as partes que a partir da Data de Fechamento, a Companhia compromete-se a financiar, direta ou indiretamente, através de veículos próprios ou geridos pelo Grupo, operações originadas pela Condocash, referente exclusivamente a créditos dados a condomínios com taxa mínima de retorno de 20% (vinte por cento) ao ano, desde que aprovadas pelo veículo, com o primeiro desembolso em até 18 (dezoito) meses contados da Data de Fechamento e o remanescente em até 36 (trinta e seis) meses contados da presente data ("Valor Compromisso"). Em contrapartida, a Companhia fará jus (adicionalmente às participações resultantes da Compra de e Venda de Ações e Subscrição de Ações, previstas nas Cláusulas 1.1 e 1.2, respectivamente) de até 26,66% (vinte e seis vírgula sessenta e seis por cento) do capital social da Condocash, calculados de forma proporcional com base no valor disponibilizado. Em 31 de março de 2024 a REAG Investimentos S.A. possui 19,98% do capital da Sociedade (19,98% em 31 de dezembro de 2023).

(c) QISTA HOLDING FINANCEIRA S.A.

Em 13 de maio de 2023, a Companhia assinou o contrato de compra e venda de ações e outras avenças para aquisição de 5% (cinco por cento) das ações de emissão da Focus Holding Financeira S.A. Em 03 de agosto de 2023 foi celebrada através da Assembleia Geral Extraordinária a alteração da denominação social de Focus Holding Financeira S.A. para Qista Holding Financeira S.A. Em 31 de março de 2024 a REAG Investimentos S.A. possui 5% do capital social da Sociedade (5% em 31 de dezembro de 2023).

REAG INVESTIMENTOS S.A.

(CNPJ): 10.452.416/0001-02)

Notas explicativas às demonstrações financeiras intermediárias em 31 de março de 2024

(Valores expressos em milhares de reais)

**(d) FCBPC HOLDING S.A.**

Em 31 de outubro de 2023, a Companhia formalizou através de instrumento particular de compra e venda de ações a aquisição de 44% (quarenta e quatro por cento) das ações de emissão da FCBPC Holding S.A., holding que controla a QISTA Holding Financeira S.A., que por sua vez controla a QISTA S.A. – Crédito, Financiamento e Investimento. Com esta aquisição a Companhia passa a deter 46,80% de participação na QISTA Holding Financeira S.A.

Resumo das empresas controladas pela Companhia:

Empresas controladas	Principais atividades	País	% Participação	
			31/03/2024	31/12/2023
RSF CAPITAL PARTNERS S.A.	Investimentos e administração em empresas	Brasil	86%	86%
RAM CAPITAL PARTNERS S.A.	Investimentos e administração em empresas	Brasil	100%	100%
REAG BANK HOLDING FINANCEIRA LTDA.	Investimentos e administração em instituições financeiras	Brasil	100%	100%
ANJOODA HOLDING LTDA.	Investimentos e administração em empresas	Brasil	100%	100%
RFE CAPITAL PARTNERS S.A.	Investimentos e administração em empresas	Brasil	100%	100%
RCC CAPITAL PARTNERS S.A.	Investimentos e administração em empresas	Brasil	90%	90%
REAG ASSET CAPITAL PARTNERS S.A.	Investimentos e administração em empresas	Brasil	100%	100%
REAG ASSET MANAGEMENT LTDA.	Administração de carteiras e valores mobiliários	Brasil	100%	100%
REAG HOLDING DE SEGUROS S.A.	Investimentos e administração em empresas	Brasil	100%	100%
PP PROMOTORA DE VENDAS S.A.	Atividades de cobranças e informações cadastrais	Brasil	100%	100%
REAG OVERSEAS LTDA.	Investimentos, administração e participação em empresas estrangeiras	Brasil	100%	100%
BLUM PARTICIPAÇÕES LTDA.	Investimentos e administração em empresas	Brasil	100%	100%

Resumo das empresas coligadas da Companhia:

Empresas coligadas	Principais atividades	País	% Participação	
			31/03/2024	31/12/2023
TAORMINA SOLUÇÕES FINANCEIRAS S.A.	Serviços relacionados a crédito e cobrança e instituição de pagamento	Brasil	40%	40%
CONDOCASH ASSESSORIA EM CRÉDITO S.A.	Assessoria para obtenção e liberação de créditos, e consultoria em gestão empresarial	Brasil	19,98%	19,98%
QISTA HOLDING FINANCEIRA S.A.	Holdings de instituições financeiras	Brasil	5%	5%
FCBPC HOLDING FINANCEIRA S.A.	Holdings de instituições financeiras	Brasil	44%	44%
NIO MEIOS DE PAGAMENTOS S.A. (*)	Emissão e administradora de cartão de crédito	Brasil	51,13%	51,13

(*) A NIO Meios de Pagamentos S.A. é uma instituição de pagamento constituída na forma da Lei 12.865/13 e regulada pelo Banco Central do Brasil, conforme as Resoluções BACEN 4.282/13 e BCB 80/21, que explora a atividade de meios de pagamentos através da emissão e administração de cartões de crédito. Em 30 de junho de 2023, foi celebrado o instrumento particular de cessão e transferência de 155 cotas que representam 51,13% do Excelsior Fundo de Investimento Multimercado Crédito Privado e Outras Avenças para o REAG Multi Estratégia Fundo de Investimento Multimercado Crédito Privado. Destacando que o FIM Excelsior é detentor de 100% (cem por cento) das cotas do AURIGA FUNDO DE INVESTIMENTO EM PARTICIPAÇÕES MULTIESTRATÉGIA ("FIP Auriga"), e o FIP Auriga é detentor de 100% (cem por cento) das cotas representativas do capital social da NIO Meios de Pagamentos S.A.

A Companhia participa como controladora indireta nas seguintes empresas, conforme área de negócio:

SEGUROS**REAG HOLDING DE SEGUROS S.A.**

A Sociedade tem por objeto social a Participação em sociedades autorizadas a funcionar pela Superintendência de Seguros Privados.

Do Sistema E-Proc. D. 4655FF4-BB92-45C7-AAAA-66B432EBB6B4

Notas Explicativas**REAG INVESTIMENTOS S.A.**

(CNPJ: 10.452.416/0001-02)

Notas explicativas às demonstrações financeiras intermediárias em 31 de março de 2024*(Valores expressos em milhares de reais)*REAG SEGURADORA S.A.

Em 14 de novembro de 2023, a Companhia recebeu a Carta Homologatória Eletrônica da Superintendência de Seguros Privados ("Susep") deferindo a constituição da REAG SEGURADORA S.A. ("REAG Seguradora"). Esta autorização fortalece a atuação da REAG no ramo de seguros, conforme seu plano de negócios.

A Sociedade tem por objeto a operação de seguros de danos e pessoas em todo território nacional, em qualquer de suas espécies, podendo atuar em outras modalidades e atividades legalmente permitidas às companhias seguradoras, podendo ainda, participar de outras sociedades, nos termos da legislação em vigor.

TOUAREG PARTICIPAÇÕES LTDA.

A Empresa tem por objeto social ser holdings de instituições não-financeiras; outras sociedades de participação, exceto holdings; atividades de intermediação e agenciamento de serviços e negócios em geral, exceto imobiliários.

TOUAREG CORPORATE LTDA.

A Empresa tem por objeto social a corretagem e agentes de seguros, de planos de previdência complementar e de saúde.

TOUAREG CORRETORA DE SEGUROS S.A.

A Sociedade tem por objeto social a corretagem e agentes de seguros, de planos de previdência complementar e de saúde.

TOUAREG ASSESSORIA E CORRETORA DE SEGUROS LTDA.

A Empresa tem por objeto social a corretagem e agentes de seguros, de planos de previdência complementar e de saúde.

TÉNÉRÉ SAÚDE E VIDA CORRETORA DE SEGUROS LTDA.

A Empresa tem por objeto social a corretagem e agentes de seguros, de planos de previdência complementar e de saúde.

HB CARD FRANCHISE LTDA.

A Empresa tem por objeto social a gestão de ativos intangíveis não-financeiras, corretagem e agentes de seguros, de planos de previdência complementar e de saúde.

TOUCRED CONSULTORIA DE CRÉDITO FRANCHISING LTDA.

A Empresa tem por objeto social a gestão de ativos intangíveis não-financeiras, corretagem e agentes de seguros, de planos de previdência complementar e de saúde.

ASSET MANAGEMENTRGR PARTNERS PARTICIPAÇÕES LTDA.

A Empresa tem por objeto social a participação no capital social de outras sociedades, podendo, para tanto, realizar todos os atos necessários para o cumprimento de seu objeto social.

Do Sistema de Arquivos: D:\4655FF4-BB92-45C7-AAAA-66B432EBB6B4

Notas Explicativas**REAG INVESTIMENTOS S.A.**

(CNPJ: 10.452.416/0001-02)

Notas explicativas às demonstrações financeiras intermediárias em 31 de março de 2024*(Valores expressos em milhares de reais)***REAG GESTÃO DE FUNDOS ESTRUTURADOS LTDA.**

A Sociedade tem por objeto o exercício profissional da atividade de Administração de carteiras de valores mobiliários, notadamente a Gestão de recursos de terceiros, incluindo a aplicação de recursos financeiros no mercado de valores mobiliários por conta de fundos de investimentos sob sua Gestão, a consultoria de valores mobiliários e a distribuição de cotas de fundos de Investimentos de que seja gestora, nos termos da Instrução da Comissão de Valores Mobiliários ("CVM") nº 558, de 26 de março de 2015 ("Instrução CVM nº 558").

RJSS CAPITAL PARTNERS S.A.

A Sociedade tem por objeto social o investimento e administração (gestão) de participações em cotas ou ações de outras sociedades, sejam elas nacionais ou estrangeiras, como sócia quotista, acionista ou em conta de participação de diversos ramos de atividades, e administração e gestão de recursos de suas controladas.

REAG EQUITIES GESTÃO DE RECURSOS LTDA.

A Empresa tem por objeto o exercício profissional da atividade de administração de carteiras de valores mobiliários, notadamente a gestão de recursos de terceiros, incluindo a aplicação de recursos financeiros no mercado de valores mobiliários por conta de fundos de investimentos sob sua gestão, a consultoria de valores mobiliários e a distribuição de cotas de fundos de investimentos de que seja gestora, nos termos da Instrução da Comissão de Valores Mobiliários ("CVM") nº 558, de 26 de março de 2015 ("Instrução CVM nº 558").

REAG GESTÃO DE CRÉDITO LTDA.

A Empresa tem por objeto o exercício profissional da atividade de administração de carteiras de valores mobiliários, notadamente a gestão de recursos de terceiros, incluindo a aplicação de recursos financeiros no mercado de valores mobiliários por conta de fundos de investimentos sob sua gestão, a consultoria de valores mobiliários e a distribuição de cotas de fundos de investimentos de que seja gestora, nos termos da Instrução da Comissão de Valores Mobiliários ("CVM") nº 558, de 26 de março de 2015 ("Instrução CVM nº 558").

REAG GESTÃO DE FUNDOS IMOBILIÁRIOS LTDA.

A Empresa tem por objeto o exercício profissional da atividade de administração de carteiras de valores mobiliários, notadamente a gestão de recursos de terceiros, incluindo a aplicação de recursos financeiros no mercado de valores mobiliários por conta de fundos de investimentos sob sua gestão, a consultoria de valores mobiliários e a distribuição de cotas de fundos de investimentos de que seja gestora, nos termos da Instrução da Comissão de Valores Mobiliários ("CVM") nº 558, 26 de março de 2015 ("Instrução CVM nº 558").

REAG JUS – GESTÃO DE ATIVOS JUDICIAIS LTDA.

A Empresa tem por objeto o exercício profissional da atividade de administração de carteiras de valores mobiliários, notadamente a gestão de recursos de terceiros, incluindo a aplicação de recursos financeiros no mercado de valores mobiliários por conta de fundos de investimentos sob sua gestão, a consultoria de valores mobiliários e a distribuição de cotas de fundos de investimentos de que seja gestora, nos termos da Instrução da Comissão de Valores Mobiliários ("CVM") nº 558, de 26 de março de 2015 ("Instrução CVM nº 558").

Do Sistema de Registro de Empresas e Valores Mobiliários nº 4655854-BB92-45C7-AAAA-66B432EBB6B4

Notas Explicativas**REAG INVESTIMENTOS S.A.**

(CNPJ): 10.452.416/0001-02

Notas explicativas às demonstrações financeiras intermediárias em 31 de março de 2024*(Valores expressos em milhares de reais)*REAG AGRO GESTÃO DE RECURSOS LTDA.

A Empresa tem por objeto social a prestação de serviço de (a) administração de carteiras de títulos e valores mobiliários, notadamente a gestão de recursos de terceiros, incluindo a aplicação de recursos financeiros no mercado de valores mobiliários por conta de fundos de investimentos sob sua gestão, a consultoria de valores mobiliários e a distribuição de cotas de fundos de investimentos de que seja gestora, nos termos da Resolução da Comissão de Valores Mobiliários ("CVM") nº 21, de 25 de fevereiro de 2022 ("Resolução CVM nº 21").

REAG INSTITUCIONAL GESTÃO DE ATIVOS LTDA.

A Empresa tem por objeto social a prestação de serviço de (a) administração de carteiras de títulos e valores mobiliários, notadamente a gestão de recursos de terceiros, incluindo a aplicação de recursos financeiros no mercado de valores mobiliários por conta de fundos de investimentos sob sua gestão, a consultoria de valores mobiliários e a distribuição de cotas de fundos de investimentos de que seja gestora, nos termos da Resolução da Comissão de Valores Mobiliários ("CVM") nº 21, de 25 de fevereiro de 2022 ("Resolução CVM nº 21").

REAG SPECIAL SITUATIONS GESTÃO DE RECURSOS LTDA.

A Empresa tem por objeto social a prestação de serviço de (a) administração de carteiras de títulos e valores mobiliários, notadamente a gestão de recursos de terceiros, incluindo a aplicação de recursos financeiros no mercado de valores mobiliários por conta de fundos de investimentos sob sua gestão, a consultoria de valores mobiliários e a distribuição de cotas de fundos de investimentos de que seja gestora, nos termos da Resolução da Comissão de Valores Mobiliários ("CVM") nº 21, de 25 de fevereiro de 2022 ("Resolução CVM nº 21").

REAG AMBIENTAL GESTÃO DE RECURSOS LTDA.

A Empresa tem por objeto social a prestação de serviço de (a) administração de carteiras de títulos e valores mobiliários, notadamente a gestão de recursos de terceiros, incluindo a aplicação de recursos financeiros no mercado de valores mobiliários por conta de fundos de investimentos sob sua gestão, a consultoria de valores mobiliários e a distribuição de cotas de fundos de investimentos de que seja gestora, nos termos da Resolução da Comissão de Valores Mobiliários ("CVM") nº 21, de 25 de fevereiro de 2022 ("Resolução CVM nº 21").

QUASAR HOLDING LTDA.

A Empresa tem por objeto social a participação em outras sociedades, comerciais, ou civis, nacionais ou estrangeiras, como sócia, acionista ou quotista.

QUASAR ASSET MANAGEMENT LTDA.

A Empresa tem por objeto social o exercício profissional da atividade de administração de carteira de títulos e valores mobiliários, de fundos de investimentos, de clubes de investimento, bem como quaisquer outras formas de administração ou gestão de recursos de terceiros, nos termos da regulamentação aplicável da Comissão de Valores Mobiliários (CVM), e a participação no capital e nos lucros de outras empresas nacionais ou estrangeiras na condição de acionista, sócia ou quotista, titular de debêntures ou partes beneficiárias, em caráter permanente ou temporário, como controladora ou minoritária.

REAG INVESTIMENTOS S.A.

(CNPJ: 10.452.416/0001-02)

Notas explicativas às demonstrações financeiras intermediárias em 31 de março de 2024*(Valores expressos em milhares de reais)***SERVIÇOS FINANCEIROS**REAG ADMINISTRADORA DE RECURSOS LTDA.

A Empresa tem por objeto social a prestação de serviço de (a) administração de carteiras de títulos e valores mobiliários, incluindo prestação dos serviços de administração fiduciária e/ou gestão de recursos, e (b) proteção e defesa dos direitos e interesses dos investidores em operações financeiras, na qualidade interveniente fiduciário, gestor, administrador de receitas, agente fiscalizados e demais funções que tenham por objeto o mesmo fim.

REAG DISTRIBUIDORA DE TÍTULOS E VALORES MOBILIÁRIOS S.A.

A Sociedade tem por objeto social (a) Subscrever isoladamente ou em consórcio com outras empresas autorizadas, emissões de títulos e valores mobiliários para revenda; (b) Intermediar a oferta pública e distribuição de títulos e valores mobiliários no mercado; (c) Comprar e vender títulos e valores mobiliários, por conta própria e de terceiros, observada a regulamentação baixada pelo Banco Central do Brasil e pela Comissão de Valores Mobiliários nas suas respectivas áreas de competência; (d) Encarregar-se da administração de carteiras e de custódia de títulos e valores mobiliários; (e) Incumbir-se da subscrição, da transferência e da autenticação de endossos, de desdobramento de cautelas, de recebimento e de pagamento de resgates, juros e outros proventos de títulos e valores mobiliários; (f) Exercer funções de agentes fiduciário; (g) Instituir, organizar e administrar fundos e clubes de investimentos; (h) Constituir sociedade de investimento – capital estrangeiro e administrar a respectiva carteira de títulos e valores mobiliários; (i) Realizar operação no mercado de câmbio, conforme legislação em vigor; (j) Realizar operações de conta margem, conforme regulamentação baixada pelo Banco Centro do Brasil; (k) Realizar operações compromissadas; (l) Praticar operações de compra e venda de metais preciosos no mercado físico, por conta própria e de terceiros, nos termos da regulamentação baixada pelo Banco Central do Brasil; (m) Operar em bolsas de mercadorias e de futuros, por conta própria e de terceiros, observada a regulamentação baixada pelo Banco Central do Brasil e pela Comissão de Valores Mobiliários e suas respectivas áreas de competências; (n) Prestar serviços de intermediação e de assessoria ou assistência técnica em operações e atividades nos mercados financeiros e de capitais; e (o) Exercer outras atividades expressamente autorizadas, em conjunto pelo Banco Central do Brasil e pela Comissão de Valores Mobiliários.

RSF PARTICIPAÇÕES LTDA.

A Empresa tem como objeto social (a) investimentos e administração (gestão) de participações em cotas ou ações de outras empresas, sejam elas nacionais ou estrangeiras, como sócia quotista, acionista ou em conta de participação de diversos ramos de atividades; e (b) administração e gestão de recursos de suas controladas.

RPN PARTNERS PARTICIPAÇÕES LTDA.

A Sociedade tem por objeto social (a) a participação no capital social de outras sociedades, podendo, para tanto, realizar todos os atos necessários para o cumprimento de seu objeto social, e (b) a sublocação de imóveis residências e comerciais.

REAG HOLDING FINANCEIRA LTDA.

A Empresa possui como objeto social o controle de instituições financeiras e demais empresas autorizadas a funcionar pelo Banco Central do Brasil ("BACEN"), mediante a participação direta no seu capital.

Do Sistema Eletrônico de Informações nº 46150FF4-BB92-45C7-AAAA-66B432EBB6B4

Notas Explicativas**REAG INVESTIMENTOS S.A.**

(CNPJ: 10.452.416/0001-02)

Notas explicativas às demonstrações financeiras intermediárias em 31 de março de 2024*(Valores expressos em milhares de reais)***OPERAÇÃO DE CRÉDITO**RCC PARTNERS LTDA.

A Empresa tem como objeto social (a) participação no capital social de outras empresas, podendo, para tanto, realizar todos os atos necessários para o cumprimento de seu objeto social; e (b) sublocação de imóveis residenciais e comerciais.

RCC CONSULTORIA ESPECIALIZADA LTDA.

A Empresa tem como objeto social (a) investimentos e administração (gestão) de participações em cotas ou ações de outras empresas, sejam elas nacionais ou estrangeiras, como sócia quotista, acionista ou em conta de participação de diversos ramos de atividades, (b) administração e gestão de recursos de suas controladas, (c) análise e seleção de títulos de créditos, e, ou direitos creditórios a serem adquiridos por terceiros, sejam sociedades empresárias, e, ou fundos de investimentos, (d) prestação de serviços de cobrança (e) prestação de serviços de gestão de pagamentos, contas a receber e a pagar, (e) serviços de apoio administrativos.

CROWNFUNDINGREAG PLATAFORMA ELETRÔNICA DE INVESTIMENTOS ALTERNATIVOS LTDA.

A Empresa tem como objeto social (a) a operação de portais na internet com publicação e divulgação on-line de conteúdo, ferramentas, aplicativos e publicidade, realizando a atividade de "plataforma eletrônica de investimento participativo" (conforme definido na Instrução da Comissão de Valores Mobiliários – CVM nº 588, de 13 de julho de 2017 e em eventual regulamentação posterior dessa autarquia); (b) realizar serviços de preparo de documentos, preenchimento de formulários e apoio geral com vistas à preparação e aprovação regulamentar dos projetos veiculados no portal; (c) consultoria, assessoria e planejamento para gestão e estratégia de negócios empresariais; (d) aquisição e intermediação de direitos creditórios; (e) recepção e encaminhamento de propostas referentes a operações de crédito e de arrendamento mercantil de concessão da instituição contratante, nos termos da Resolução do Conselho Monetário Nacional – CMN nº 3.954, de 24 de fevereiro de 2011 e eventual regulamentação posterior; e (f) serviços complementares de coleta de informações cadastrais e de documentação, bem como controle e processamento de dados.

WEALTH MANAGEMENTRWM PARTNERS S.A.

A Sociedade tem como objeto social (a) Investimento e Administração (Gestão) de Participações em cotas ou ações de outras sociedades, sejam elas nacionais ou estrangeiras, como sócia quotista, acionista ou em conta de participação de diversos ramos de atividades, e; (b) Administração e Gestão de recursos de suas controladas.

RWM CAPITAL PARTNERS S.A.

A Sociedade tem como objeto social (a) Investimento e Administração (Gestão) de Participações em cotas ou ações de outras sociedades, sejam elas nacionais ou estrangeiras, como sócia quotista, acionista ou em conta de participação de diversos ramos de atividades, e; (b) Administração e Gestão de recursos de suas controladas.

RGL CAPITAL PARTNERS S.A.

A Sociedade tem por objeto social (i) investimento e administração (Gestão) de participações em cotas ou ações de outras sociedades, sejam elas nacionais ou estrangeiras, como sócio quotista, acionista, ou em conta de participação de diversos ramos de atividade, e (ii) administração e gestão de suas controladas.

Do Sistema Eletrônico de Informações: 46558FF4-BB92-45C7-AAAA-66B432EBB6B4

Notas Explicativas**REAG INVESTIMENTOS S.A.**

(CNPJ: 10.452.416/0001-02)

Notas explicativas às demonstrações financeiras intermediárias em 31 de março de 2024*(Valores expressos em milhares de reais)***REAG WM GESTORA DE PATRIMÔNIO LTDA.**

A Sociedade tem por objeto (i) a prestação de serviços de administração de carteira de valores mobiliários, que consiste na gestão profissional de recursos ou valores mobiliários por conta do investidor e fundos de investimento, (ii) planejamento financeiro, (iii) gestão patrimonial e (iv) a participação no capital social de outras sociedades.

QUADRANTE INVESTIMENTOS LTDA.

A Sociedade tem por objeto a prestação dos seguintes serviços: i) administração de carteiras de valores mobiliários; ii) gestão de fundos de investimentos; e iii) consultoria e assessoria na estruturação e desenvolvimento de negócios em geral.

SECURITIZADORA**BLUM COMPANHIA DE SECURITIZAÇÃO DE CRÉDITOS S.A.**

A Companhia tem como principais atividades: (i) aquisição e securitização de créditos imobiliários, créditos hipotecários, créditos do agronegócio e de títulos e valores mobiliários lastreados em créditos imobiliários, créditos hipotecários e créditos do agronegócio; (ii) gestão, administração e recuperação de carteira de crédito imobiliário e de crédito do agronegócio, próprias ou de terceiros; (iii) emissão de Certificados de Recebíveis e sua colocação no mercado financeiro, bem como de outros títulos nos termos da Resolução CVM nº 60; (iv) distribuição, recompra, revenda ou resgate de títulos e valores mobiliários de sua própria emissão; (v) prestação de serviços de estruturação de operações de securitização próprias ou de terceiros; (vi) a realização de negócios e prestação de serviços que sejam compatíveis com as suas atividades de securitização e emissão de títulos lastreados em créditos imobiliários e em créditos do agronegócio; (vii) prestação de garantias para os valores mobiliários emitidos pela Companhia; (viii) realização de operações no mercado de derivativos visando a cobertura de riscos; e (ix) participação em outras sociedades, como sócia, acionista ou quotista, no país ou no exterior (holding).

REAG INVESTIMENTOS S.A.

(CNPJ: 10.452.416/0001-02)

Notas explicativas às demonstrações financeiras intermediárias em 31 de março de 2024*(Valores expressos em milhares de reais)***1.1 Principais mudanças na estrutura societária****(a) REAG PAR LTDA.**

Conforme alteração do contrato social da REAG 28 Participações Ltda. em 30 de outubro de 2022, a então sócia I9 Serviços Administrativos Ltda., decide retirar-se da Sociedade, neste ato, mediante a cessão e transferência das 1.000 (mil) cotas de sua titularidade que possui no capital social da Sociedade, com valor nominal de R\$ 1,00 (um real), totalizando R\$ 1 (mil reais), que corresponde a 100% do total de cotas da sociedade, à sócia ingressante REAG Investimentos S.A., que ora é admitida na sociedade e aumentou o capital social da Sociedade para R\$ 103.001 (cento e três milhões e mil reais), mediante a subscrição de 103.000.000 (cento e três milhões) de cotas. Em 15 de maio de 2023 foi celebrado através da 3ª alteração do contrato social da REAG 28 Participações Ltda. a alteração da denominação social para REAG PAR Ltda. Em 21 de dezembro de 2023 foi celebrado o distrato da Sociedade e encerramento de suas atividades e operações com a data base em 30 de novembro de 2023, depois de procedida a liquidação da Sociedade, a sócia constatou haver patrimônio da Sociedade, representado por 271.697.361 (duzentos e setenta e um milhões, seiscentos e noventa e sete mil, trezentos e sessenta e uma) cotas sociais de emissão do REAG Multi Estratégia Fundo de Investimentos Multimercado Crédito Privado, cotas essas que foram desincorporadas do patrimônio da Sociedade em decorrência da presente dissolução e conferidas à REAG Investimentos S.A., sendo a única sócia.

(b) REAG HOLDING DE SEGUROS S.A.

Conforme Contrato de Compra e Venda de Ações da REAG Holding de Seguros S.A. em 12 de dezembro de 2022, o sócio Weselton Fundo de Investimento em Participações Multiestratégia, decide vender neste ato, transferindo 14.230 (catorze milhões e duzentas e trinta mil) de ações de sua titularidade que possui parte no capital social da Sociedade, pelo valor de R\$ 14.230 (catorze milhões e duzentos e trinta mil reais), que corresponde a 13,25% do total de 107.429.350 (cento e sete milhões e quatrocentas e vinte e nove mil e trezentas e cinquenta) de ações do capital da Sociedade, à sócia ingressante REAG Investimentos S.A., que ora é admitida na sociedade. Em 10 de janeiro de 2023, foi realizada a integralização de 41.299.000 (quarenta e um milhões, duzentas e noventa e nove mil) ações ordinárias, sem valor nominal, e com valor de emissão de um real cada, pelo valor de R\$ 41.299 (quarenta e um milhões, duzentos e noventa e nove mil reais) mediante ações ordinárias de 41.299.000 (quarenta e um milhões, duzentas e noventa e nove mil) da REAG Holding de Seguros S.A. pela REAG Investimentos S.A. Em 28 de fevereiro de 2023, a Companhia realizou a conferência de 55.529.000 (cinquenta e cinco milhões, quinhentos e vinte e nove mil) ações de emissão para a REAG SEG Participações S.A., passando a ser controladora direta com 52% de participação da Sociedade, e em 31 de dezembro de 2023 a participação da Companhia nesta Sociedade passou a ser zero.

(c) REAG WM GESTORA DE PATRIMÔNIO LTDA.

Em 26 de janeiro de 2023, através da 22ª alteração do contrato social da Rapier Investimentos e Gestão Patrimonial Ltda., foi realizada a cessão não onerosa e gratuita de 100% das cotas da Empresa para as sócias ingressantes sendo a RWM Partners com 49.999 (quarenta e nove mil e novecentos e noventa e nove) cotas, no valor de R\$ 1,00 (um real) cada, e participação de 99,99% do capital social, e RGR Partners Participações Ltda. com 1 (uma) cota no valor de R\$ 1,00 (um real), e participação de 0,01% do capital social. Em 12 de julho de 2023, através da 23ª alteração do contrato social, foi realizada a alteração da denominação de Rapier Investimentos e Gestão Patrimonial Ltda. para REAG WM Gestora de Patrimônio Ltda.

(d) RGL CAPITAL PARTNERS S.A.

Em 03 de janeiro de 2023, através da 1ª alteração do contrato social da RGL CAPITAL PARTNERS S.A., foi realizada a cessão e transferência das 1.000 (mil) cotas, pelo valor de R\$ 1 (mil reais), totalmente subscritas e integralizadas em moeda corrente nacional, com valor nominal de R\$ 1,00 (um real) cada, para a sócia ingressante REAG Asset Management Ltda., que passa a ser controladora de 100% das cotas da Empresa.

REAG INVESTIMENTOS S.A.

(CNPJ: 10.452.416/0001-02)

Notas explicativas às demonstrações financeiras intermediárias em 31 de março de 2024*(Valores expressos em milhares de reais)***(e) REAG AUCTION OPPORTUNITIES LTDA.**

Em 06 de fevereiro de 2023, foi celebrado através da 1ª alteração do contrato social da REAG Auction Opportunities Ltda. a transferência das cotas que correspondem a 980 (novecentas e oito) cotas, no valor de R\$ 1,00 (um real) cada, para a Companhia. Em 30 de julho de 2023, foi celebrado o distrato do contrato social, encerrando as atividades da empresa em 30 de julho de 2023.

(f) REAG SEG PARTICIPAÇÕES S.A.

Em 14 de fevereiro de 2023, foi celebrado através da 1ª alteração do contrato social da REAG SEG Holding de Seguros S.A. a transferência das cotas que correspondem a 1.000 (mil) cotas, no valor de R\$ 1,00 (um real) cada, para a Companhia como única sócia. Em 28 de fevereiro de 2023 foi celebrado através da Ata de Assembleia Geral Extraordinária o aumento do Capital Social da Sociedade de R\$ 1 (mil reais) para R\$ 55.530 (cinquenta e cinco milhões, quinhentos e trinta mil reais), representado por 55.530.000 (cinquenta e cinco milhões, quinhentos e trinta mil) ações, sem valor nominal, com valor de emissão de R\$ 1,00 (um real) cada, conforme boletim de subscrição arquivado na sede da sociedade. A subscrição foi realizada entre a Companhia com conferência de 55.529.000 (cinquenta e cinco milhões, quinhentos e vinte e nove mil) ações de emissão da REAG Holding de Seguros S.A., a ser integralizado em bens e direitos. Em 30 de junho de 2023, foi celebrado através da ata da assembleia geral extraordinária a alteração da denominação social da Companhia para REAG SEG Participações S.A. Em 13 de março de 2024, foi celebrado através da ata da assembleia geral extraordinária aprovando o aumento de capital social da Companhia de R\$ 107.430 (cento e sete milhões, quatrocentos e trinta mil reais) para R\$ 110.853 (cento e dez milhões, oitocentos e cinquenta e três mil reais). Em 31 de março de 2024 a REAG Investimentos S.A. possui 100% do capital da Sociedade (100% em 31 de dezembro de 2023).

(g) CONDOCASH ASSESSORIA EM CRÉDITO S.A.

Em 25 de abril de 2023 ocorreu a formalização do primeiro aditivo e termo de fechamento do contrato de compra e venda de cotas e outras avenças, por meio do qual ficou estabelecido os termos e condições da aquisição pela Companhia de 198 (cento e noventa e oito) ações ordinárias, representando 6,66% do capital social da Condocash e a subscrição de 233 (duzentas e trinta e três) novas ações ordinárias nominativas sem valor nominal, equivalentes a 6,68% do capital social da Condocash, todas livres e desembaraçadas de quaisquer ônus, de forma que a Companhia passe a deter, após tais operações, 13,34% das ações de emissão da Condocash.

No contrato de compra e venda e subscrição de ações e outras avenças, assinado em 23 de dezembro de 2022, ficou acordado entre as partes que a partir da Data de Fechamento, a Companhia compromete-se a financiar, direta ou indiretamente, através de veículos próprios ou geridos pelo Grupo, operações originadas pela Condocash, referente exclusivamente a créditos dados a condomínios com taxa mínima de retorno de 20% (vinte por cento) ao ano, desde que aprovadas pelo veículo, com o primeiro desembolso em até 18 (dezoito) meses contados da Data de Fechamento e o remanescente em até 36 (trinta e seis) meses contados da presente data ("Valor Compromisso"). Em contrapartida, a Companhia fará jus (adicionalmente às participações resultantes da Compra de e Venda de Ações e Subscrição de Ações, previstas nas Cláusulas 1.1 e 1.2, respectivamente) de até 26,66% (vinte e seis vírgula sessenta e seis por cento) do capital social da Condocash, calculados de forma proporcional com base no valor disponibilizado. Em 31 de dezembro de 2023 a REAG Investimentos S.A. possui 19,98% do capital da Sociedade.

(h) RJSS CAPITAL PARTNERS S.A.

Em 27 de abril de 2023, através da 1ª alteração do contrato social da RJSS CAPITAL PARTNERS S.A., foi realizada a cessão e transferência das 999 (novecentas e noventa e nove) cotas, pelo valor de R\$ 999 (novecentos e noventa e nove reais), totalmente subscritas e integralizadas em moeda corrente nacional, com valor nominal de R\$ 1,00 (um real) cada, para a sócia ingressante REAG Asset Management Ltda., que passa a ser controladora de 100% das cotas da Empresa.

REAG INVESTIMENTOS S.A.

(CNPJ): 10.452.416/0001-02

Notas explicativas às demonstrações financeiras intermediárias em 31 de março de 2024*(Valores expressos em milhares de reais)***(i) PP PROMOTORA DE VENDAS S.A.**

Em 13 de maio de 2023, a Companhia assinou o contrato de compra e venda de ações e outras avenças para aquisição de 100% (cem por cento) das ações de emissão da PP Promotora de Vendas S.A., que se refere a uma empresa responsável pela operação da plataforma BOM PRA CRÉDITO. Em 31 de março de 2024 a REAG Investimentos S.A. possui 100% do capital social da Companhia (100% em 31 de dezembro de 2023).

(j) QISTA HOLDING FINANCEIRA S.A.

Em 13 de maio de 2023, a Companhia assinou o contrato de compra e venda de ações e outras avenças para aquisição de 5% (cinco por cento) das ações de emissão da Focus Holding Financeira S.A. Em 03 de agosto de 2023 foi celebrada através da Assembleia Geral Extraordinária a alteração da denominação social de Focus Holding Financeira S.A. para Qista Holding Financeira S.A. Em 31 de março de 2024 a REAG Investimentos S.A. possui 5% do capital social da Sociedade (5% em 31 de dezembro de 2023).

(k) TOUAREG PARTICIPAÇÕES LTDA.

Em 05 de julho de 2023, a Companhia formalizou através de sua controlada REAG SEG Holding de Seguros S.A., o instrumento particular de compra e venda de cotas, por meio do qual adquiriu 100% (cem por cento) das cotas de emissão do Touareg Participações Ltda. sociedade empresária limitada, bem como suas subsidiárias e controladas.

(l) REAG OVERSEAS LTDA.

Em 22 de agosto de 2023 foi celebrado o instrumento particular de constituição da sociedade empresária limitada unipessoal denominada Reag Overseas Ltda., Empresa cujo capital, totalmente subscrito e integralizado em moeda nacional é de R\$ 1 (mil reais), sendo a única sócia a REAG Investimentos S.A.

(m) REAG INVESTMENT MANAGEMENT LLC (FL)

Em 02 de outubro de 2023, foi realizada a abertura da REAG Investment Management LLC, empresa controlada pela REAG Overseas Ltda., o qual possui 80% de participação do capital social.

(n) FCBPC HOLDING S.A.

Em 31 de outubro de 2023, a Companhia formalizou através de instrumento particular de compra e venda de ações a aquisição de 44% (quarenta e quatro por cento) das ações de emissão da FCBPC Holding S.A., holding que controla a QISTA Holding Financeira S.A., que por sua vez controla a QISTA S.A. – Crédito, Financiamento e Investimento. Com esta aquisição a Companhia passa a deter 46,80% de participação na QISTA Holding Financeira S.A.

(o) BLUM PARTICIPAÇÕES LTDA.

Em 04 de dezembro de 2023, a Companhia assinou o contrato de compra e venda de cotas e outras avenças para aquisição de 100% (cem por cento) das cotas da Blum Participações Ltda., que correspondem a 501.000 (quinhentos e uma mil) cotas. Em 31 de março de 2024 a REAG Investimentos S.A. possui 100% do capital social da Empresa (100% em 31 de dezembro de 2023).

REAG INVESTIMENTOS S.A.

(CNPJ): 10.452.416/0001-02

Notas explicativas às demonstrações financeiras intermediárias em 31 de março de 2024*(Valores expressos em milhares de reais)***(p) REAG GESTÃO DE CRÉDITO LTDA.**

Em 15 de dezembro de 2023, foi formalizado através da 2ª alteração do contrato social a saída da Companhia como sócia mediante a cessão e transferência de 1.000 (mil) cotas de sua titularidade, totalizando R\$ 1 (mil reais) entre as sócias ingressantes REAG Asset Management S.A. que passa a deter 999 (novecentas e noventa e nove) cotas, no valor de R\$ 999,00 (novecentos e noventa e nove reais), e RGR Partners Participações Ltda. que passa a deter 1 (uma) cota, no valor de R\$ 1,00 (um real).

(q) REAG GESTÃO DE FUNDOS IMOBILIÁRIOS LTDA.

Em 15 de dezembro de 2023, foi formalizada através da 2ª alteração do contrato social a saída da Companhia como sócia mediante a cessão e transferência de 1.000 (mil) cotas de sua titularidade, totalizando R\$ 1 (mil reais) entre as sócias ingressantes REAG Asset Management S.A. que passa a deter 999 (novecentas e noventa e nove) cotas, no valor de R\$ 999,00 (novecentos e noventa e nove reais), e RGR Partners Participações Ltda. que passa a deter 1 (uma) cota, no valor de R\$ 1,00 (um real).

(r) REAG EQUITIES GESTÃO DE RECURSOS LTDA.

Em 16 de outubro de 2023, foi formalizada através da 4ª alteração do contrato social a saída da Companhia como sócia mediante a cessão e transferência de 100.000 (cem mil) cotas de sua titularidade, totalizando R\$ 100 (cem mil reais) entre as sócias ingressantes REAG Asset Management S.A. que passa a deter 99.999 (noventa e nove mil e novecentas e noventa e nove) cotas, no valor de R\$ 99 (noventa e nove mil reais), e RGR Partners Participações Ltda. que passa a deter 1 (uma) cota, no valor de R\$ 1,00 (um real).

(s) REAG JUS – GESTÃO DE ATIVOS JUDICIAIS LTDA.

Em 15 de dezembro de 2023, foi formalizado através da 2ª alteração do contrato social a saída da Companhia como sócia mediante a cessão e transferência de 1.000 (mil) cotas de sua titularidade, totalizando R\$ 1.000 (mil reais) entre as sócias ingressantes REAG Asset Management S.A. que passa a deter 999 (novecentas e noventa e nove) cotas, no valor de R\$ 999,00 (novecentos e noventa e nove reais), e RGR Partners Participações Ltda. que passa a deter 1 (uma) cota, no valor de R\$ 1,00 (um real).

(t) QUASAR ASSET MANAGEMENT LTDA

Em 26 de março de 2024, a REAG INVESTIMENTOS S.A., e sua controlada REAG ASSET MANAGEMENT S.A. celebrou instrumentos particulares de compra e venda de cotas por meio dos quais adquiriu, indiretamente, a integralidade das cotas da QUASAR ASSET MANAGEMENT LTDA., uma gestora de recursos, independente e multiestratégia, com ênfase na análise fundamentalista, pioneira na estratégia de *Direct Lending* no Brasil com forte atuação em crédito e uma participação minoritária de 10,55% na QFLASH TECNOLOGIA LTDA., uma empresa especializada em fornecer soluções de capital.

(u) Greenxt GmbH

Em 12 de janeiro de 2024, a REAG INVESTIMENTOS S.A. junto com a Golden Green S.A. e WMF Green Assets AG criaram uma Join Venture com a denominação de Greenxt GmbH, sendo uma empresa com sede na Suíça. A Companhia detém a participação de 10% dos resultados da Greenxt GmbH em 31 de março de 2024.

REAG INVESTIMENTOS S.A.

(CNPJ: 10.452.416/0001-02)

Notas explicativas às demonstrações financeiras intermediárias em 31 de março de 2024*(Valores expressos em milhares de reais)***1.2 Principais mudanças na estrutura societária dos Fundos de Investimentos****(a) STEELCORP**

Em 05 de outubro de 2023, foi celebrado o instrumento particular de acordo de investimento e outras avenças, entre SH FUNDO DE INVESTIMENTO EM PARTICIPAÇÕES MULTIESTRATÉGIA, fundo que se refere a um investimento da Companhia, e DRY SERVICE CONSTRUCTION S.A. e DRY SERVICE LTDA., empresas do ramo de construção civil com a denominação de SteelCorp. O acordo de investimento celebrado entre as partes tem por objeto reger os termos e condições do investimento a ser realizado pelo investidor no capital social da SteelCorp, por meio da subscrição e integralização, por parte do investidor, de novas ações ordinárias nominativas sem valor nominal, equivalentes a 30% (trinta por cento) da totalidade de ações de emissão da SteelCorp à época da subscrição, todas livres e desembaraçadas de quaisquer ônus, a serem subscritas e integralizadas pelo investidor, o qual dará direito ao investidor de exercer o bônus de subscrição e subscrever as ações subscritas, nos termos do bônus de subscrição.

(b) NIO MEIO DE PAGAMENTOS S.A.

A NIO Meios de Pagamentos S.A. é uma instituição de pagamento constituída na forma da Lei 12.865/13 e regulada pelo Banco Central do Brasil, conforme as Resoluções BACEN 4.282/13 e BCB 80/21, que explora a atividade de meios de pagamentos através da emissão e administração de cartões de crédito. Em 30 de junho de 2023, foi celebrado o instrumento particular de cessão e transferência de 155 cotas que representam 51,13% do Excelsior Fundo de Investimento Multimercado Crédito Privado e Outras Avenças para o REAG Multi Estratégia Fundo de Investimento Multimercado Crédito Privado. Destacando que o FIM Excelsior é detentor de 100% (cem por cento) das cotas do AURIGA FUNDO DE INVESTIMENTO EM PARTICIPAÇÕES MULTIESTRATÉGIA ("FIP Auriga"), e o FIP Auriga é detentor de 100% (cem por cento) das cotas representativas do capital social da NIO Meios de Pagamentos S.A.

2. Apresentação das demonstrações financeiras individuais e consolidadas**2.1 Declaração de conformidade com relação às práticas contábeis**

As demonstrações financeiras intermediárias individuais da Companhia foram preparadas de acordo com o Pronunciamento Técnico CPC 21 - "Demonstração Intermediária" e das demonstrações financeiras intermediárias consolidadas de acordo com o Pronunciamento Técnico CPC 21 - "Demonstração Intermediária" e com a norma internacional de contabilidade IAS 34 - Interim Financial Reporting, emitida pelo International Accounting Standards Board (IASB), assim como pela apresentação dessas informações de forma condizente com as normas expedidas pela Comissão de Valores Mobiliários, e evidenciam todas as informações relevantes próprias das demonstrações financeiras, e somente elas, as quais estão consistentes com as utilizadas pela administração na sua gestão.

A apresentação da Demonstração do Valor Adicionado (DVA), individual e consolidada, é requerida pela legislação societária brasileira e pelas práticas contábeis adotadas no Brasil aplicáveis a companhias abertas. A DVA foi preparada de acordo com os critérios definidos no Pronunciamento Técnico CPC 09 - "Demonstração do Valor Adicionado". As IFRS não requerem a apresentação dessa demonstração. Como consequência, pelas IFRS, essa demonstração está apresentada como informação suplementar, sem prejuízo do conjunto das demonstrações financeiras individuais e consolidadas.

As presentes demonstrações financeiras individuais e consolidadas foram autorizadas e aprovadas para emissão pela Administração da Companhia em 19 de julho de 2024.

2.2 Base de mensuração

As demonstrações financeiras individuais e consolidadas foram preparadas considerando o custo histórico como base de valor, ajustadas para refletir os ativos financeiros mensurados ao valor justo, entre outros.

REAG INVESTIMENTOS S.A.

(CNPJ: 10.452.416/0001-02)

Notas explicativas às demonstrações financeiras intermediárias em 31 de março de 2024*(Valores expressos em milhares de reais)*

As demonstrações financeiras individuais e consolidadas foram elaboradas no curso normal dos negócios. A Administração avalia a capacidade da Companhia e suas controladas manter a continuidade às suas atividades durante a elaboração das demonstrações financeiras individuais e consolidadas. A Companhia e suas controladas estão adimplentes em relação às cláusulas de dívidas e compromissos financeiros na data da emissão dessas demonstrações financeiras individuais e consolidadas e a Administração não identificou nenhuma incerteza relevante sobre a capacidade da Companhia e suas controladas de manter a continuidade as suas atividades nos próximos 12 meses.

2.3 Consolidação**(a) Controladas**

As demonstrações financeiras de controladas são incluídas nas demonstrações financeiras consolidadas a partir da data em que o controle se inicia até a data em que o controle deixa de existir. As políticas contábeis das controladas estão alinhadas com as políticas adotadas pela Companhia.

A variação na participação societária da controlada, sem perda de exercício de controle, é contabilizada como transação patrimonial. Nas demonstrações financeiras intermediárias individuais da controladora, as informações financeiras de controladas são reconhecidas por meio do método de equivalência patrimonial.

As empresas controladas incluídas na consolidação estão descritas na nota explicativa 1.

Adicionalmente, a Companhia também consolida as demonstrações financeiras de Fundos de Investimentos que possuem cotas em fundos diversos e FIDCs, uma vez que representa uma entidade de propósito específico onde as atividades são conduzidas substancialmente em função das necessidades operacionais e financeiras da Companhia, a qual está exposta à maioria dos riscos e benefícios relacionados ao fundo, através da titularidade de todas as cotas subordinadas. No processo de consolidação foram feitas eliminações de ativos e passivos, ganhos e perdas das operações com as empresas e os fundos de investimentos e os FIDCs referenciados abaixo:

- REAG MULTI ESTRATÉGIA FUNDO DE INVESTIMENTO MULTIMERCADO CRÉDITO PRIVADO
- MASBAHA FUNDO DE INVESTIMENTO EM COTAS DE FUNDOS DE INVESTIMENTO EM DIREITOS CREDITÓRIOS
- ANCARA FUNDO DE INVESTIMENTO EM COTAS DE FUNDOS DE INVESTIMENTO EM DIREITOS CREDITÓRIOS
- MCASH FUNDO DE INVESTIMENTO EM COTAS DE FUNDO DE INVESTIMENTO EM DIREITOS CREDITÓRIOS
- YELENA FUNDO DE INVESTIMENTO EM COTAS DE FUNDO DE INVESTIMENTO EM DIREITOS CREDITÓRIOS
- DAMASCO FUNDO DE INVESTIMENTO EM COTAS DE FUNDOS DE INVESTIMENTO EM DIREITOS CREDITÓRIOS
- REAG MASTER FEEDER FUNDO DE INVESTIMENTO EM COTAS DE FUNDO DE INVESTIMENTO EM DIREITOS CREDITÓRIOS PADRONIZADO
- REAG RECEBÍVEIS FUNDO DE INVESTIMENTO EM DIREITOS CREDITÓRIOS ABERTO
- REAG HIGH YIELD FUNDO DE INVESTIMENTO EM DIREITOS CREDITÓRIOS
- CONDOCASH II - FUNDO DE INVESTIMENTO EM DIREITOS CREDITÓRIOS NÃO PADRONIZADOS
- REAG CEDENTES FUNDO DE INVESTIMENTO EM COTAS DE FUNDO DE INVESTIMENTO EM DIREITOS CREDITÓRIOS PADRONIZADOS
- DSL FUNDO DE INVESTIMENTO EM DIREITOS CREDITÓRIOS NÃO PADRONIZADO
- ESTÁCIO DE SÁ FUNDO DE INVESTIMENTO EM DIREITOS CREDITÓRIOS
- REAG FUNDO DE INVESTIMENTO NAS CADEIAS PRODUTIVAS AGROINDUSTRIAIS FIAGRO - DIREITOS CREDITÓRIOS
- SOS BOLSO FUNDO DE INVESTIMENTO EM DIREITOS CREDITÓRIOS NÃO PADRONIZADOS
- REAG CONSIGNADOS FUNDO DE INVESTIMENTO EM DIREITOS CREDITÓRIOS
- RWM TURBI FUNDO DE INVESTIMENTO RENDA FIXA CRÉDITO PRIVADO
- TURBI FUNDO DE INVESTIMENTO EM PARTICIPAÇÕES

REAG INVESTIMENTOS S.A.

(CNPJ): 10.452.416/0001-02)

Notas explicativas às demonstrações financeiras intermediárias em 31 de março de 2024*(Valores expressos em milhares de reais)*

- DOMO TURBI FUNDO DE INVESTIMENTO EM PARTICIPAÇÕES MULTISTRATÉGIA
- BFF FUNDO DE INVESTIMENTO EM COTAS DE FUNDO DE INVESTIMENTO
- CCG FUNDO DE INVESTIMENTO EM DIREITOS CREDITÓRIOS NÃO PADRONIZADOS
- EXCELSIOR FUNDO DE INVESTIMENTO MULTIMERCADO CRÉDITO PRIVADO
- AURIGA FUNDO DE INVESTIMENTO EM PARTICIPAÇÕES MULTISTRATÉGIA
- REAG SPORTAINMENT CLAIMS FUNDO DE INVESTIMENTO EM DIREITOS CREDITÓRIOS NÃO PADRONIZADO
- REAG LEGAL CLAIMS FUNDO DE INVESTIMENTO EM DIREITOS CREDITÓRIOS NÃO PADRONIZADO

(b) Transações eliminadas na consolidação

Saldos e transações intra-grupo e quaisquer receitas ou despesas derivadas de transações intra-grupo, são eliminados na preparação das demonstrações financeiras consolidadas. Ganhos não realizados oriundos de transações com empresas investidas, registrados por equivalência patrimonial são eliminados contra o investimento na proporção da participação da controladora na empresa investida. Prejuízos não realizados são eliminados da mesma maneira como são eliminados os ganhos não realizados, mas somente até o ponto em que não haja evidência de perda por redução ao valor recuperável.

(c) Transações com participações de não controladores

O Grupo trata as transações com participações de não controladores como transações com proprietários de ativos do Grupo. Para as compras de participações de não controladores, a diferença entre qualquer contraprestação paga e a parcela adquirida do valor contábil dos ativos líquidos da controlada é registrada no patrimônio líquido. Os ganhos ou perdas sobre alienações para participações de não controladores também são registrados diretamente no patrimônio líquido, na conta "Ajustes de avaliação patrimonial".

(d) Perda de controle em controladas

Quando da perda de controle, a Companhia desreconhece os ativos e passivos da controlada, qualquer participação de não-controladores e outros componentes registrados no patrimônio líquido referentes a essa controlada. Qualquer ganho ou perda originado pela perda de controle é reconhecido no resultado.

2.4 Estimativa e julgamentos contábeis críticos

A preparação das demonstrações financeiras intermediárias individuais e consolidadas requer que a Administração faça julgamentos e estimativas e adote premissas que afetam os valores apresentados de receitas, despesas, ativos e passivos, bem como as divulgações de passivos contingentes, na data base das demonstrações financeiras. Contudo, a incerteza relativa a essas premissas e estimativas poderia levar a resultados que requeiram um ajuste significativo ao valor contábil do ativo ou passivo afetado em exercícios futuros. As estimativas e premissas são revisadas de forma contínua e reconhecidas prospectivamente.

2.4.1 Estimativas e premissas contábeis críticas

Com base em premissas, o Grupo faz estimativas com relação ao futuro. Por definição, as estimativas contábeis resultantes raramente serão iguais aos respectivos resultados reais. As estimativas e premissas que apresentem um risco significativo, com probabilidade de causar um ajuste relevante nos valores contábeis de ativos e passivos para o próximo exercício social, estão contemplados a seguir.

REAG INVESTIMENTOS S.A.

(CNPJ: 10.452.416/0001-02)

Notas explicativas às demonstrações financeiras intermediárias em 31 de março de 2024*(Valores expressos em milhares de reais)***(a) Reconhecimento de receita de performance (desempenho)**

As taxas de administração são baseadas no desempenho (taxas de desempenho), reconhecidas pela prestação de serviços de gestão de ativos e calculadas com base na valorização do valor patrimonial líquido dos fundos, sujeitas a certos limites, como taxas internas de retorno ou taxas de saída, de acordo com os termos da constituição do fundo. As taxas de desempenho, que incluem contraprestação variável, são reconhecidas somente após uma avaliação dos fatos e circunstâncias e quando é altamente provável que a reversão significativa do valor da receita acumulada reconhecida não ocorra quando a incerteza for resolvida.

(b) Arrendamentos

O Grupo aluga alguns andares de prédios comerciais para sua área administrativa. Em geral, os contratos de aluguel são realizados por períodos fixos de 5 anos, porém eles podem incluir opções de prorrogação.

Os contratos podem conter componentes de arrendamento e outros não relacionados a arrendamentos. O Grupo aloca a contraprestação no contrato aos componentes de arrendamentos e de outros não relacionados a arrendamentos com base nos preços isolados relativos.

Os prazos dos arrendamentos são negociados individualmente e contêm uma ampla gama de termos e condições diferenciadas. Os contratos de arrendamento não contêm cláusulas restritivas, porém os ativos arrendados não podem ser utilizados como garantia de empréstimos.

Os ativos e passivos provenientes de um arrendamento são inicialmente mensurados ao valor presente.

Os passivos de arrendamento incluem o valor presente líquido dos pagamentos de arrendamentos a seguir:

- pagamentos fixos (incluindo pagamentos fixos na essência, menos quaisquer incentivos de arrendamentos a receber;
- pagamentos variáveis de arrendamentos variáveis que dependem de índice ou de taxa;
- valores que se espera que sejam pagos pelo arrendatário, de acordo com as garantias de valor residual;
- o preço de exercício de uma opção de compra se o arrendatário estiver razoavelmente certo de que irá exercer essa opção;
- pagamentos de multas por rescisão do arrendamento se o prazo do arrendamento refletir o arrendatário exercendo a opção de rescindir o arrendamento.

Os pagamentos de arrendamentos são descontados utilizando a taxa de juros implícita no arrendamento. Caso essa taxa não possa ser prontamente determinada, a taxa incremental de empréstimo do arrendatário é utilizada, sendo está a taxa que o arrendatário teria que pagar em um empréstimo para obter os fundos necessários para adquirir um ativo de valor semelhante, em um ambiente econômico similar, com termos e condições equivalentes.

Para determinar a taxa incremental de empréstimo, o Grupo:

- sempre que possível, utiliza como ponto de partida taxas de financiamentos recentes contratados com terceiros, ajustadas para refletir as mudanças nas condições de financiamento desde que tal financiamento de terceiro fora recebido;
- usa uma abordagem progressiva que parte de uma taxa de juros livre de risco ajustada para o risco de crédito para arrendamentos mantidos pelo Grupo, sem financiamento recente com terceiros; e
- faz ajustes específicos à taxa, como no prazo, país, moeda e garantia, por exemplo.

REAG INVESTIMENTOS S.A.

(CNPJ): 10.452.416/0001-02)

Notas explicativas às demonstrações financeiras intermediárias em 31 de março de 2024*(Valores expressos em milhares de reais)*

O Grupo está exposto a potenciais aumentos futuros nos pagamentos de arrendamentos variáveis com base em um índice ou taxa, os quais não são incluídos no passivo de arrendamento até serem concretizados. Quando os ajustes em pagamentos de arrendamentos baseados em um índice ou taxa são concretizados, o passivo de arrendamento é reavaliado e ajustado em contrapartida ao ativo de direito de uso.

Os pagamentos de arrendamentos são alocados entre o principal e as despesas financeiras. As despesas financeiras são reconhecidas no resultado durante o período do arrendamento para produzir uma taxa periódica constante de juros sobre o saldo remanescente do passivo para cada período.

Os ativos de direito de uso são mensurados ao custo, de acordo com os itens a seguir:

- o valor da mensuração inicial do passivo de arrendamento;
- quaisquer pagamentos de arrendamentos feitos na data inicial, ou antes dela, menos quaisquer incentivos de arrendamento recebidos;
- quaisquer custos diretos iniciais; e
- custos de restauração.

Os ativos de direito de uso geralmente são depreciados ao longo da vida útil do ativo ou do prazo do arrendamento pelo método linear, dos dois o menor. Se o Grupo estiver razoavelmente certo de que irá exercer uma opção de compra, o ativo do direito de uso é depreciado ao longo da vida útil do ativo subjacente.

Os pagamentos associados a arrendamentos de curto prazo de ativos de baixo valor são reconhecidos pelo método linear como uma despesa no resultado. Arrendamentos de curto prazo são aqueles com um prazo de 12 meses ou menos.

(c) Provisão para riscos tributários, cíveis e trabalhistas

O Grupo reconhece provisão para todas as causas cuja probabilidade de perda seja estimada como provável. A avaliação da probabilidade de perda inclui a avaliação das evidências disponíveis, a hierarquia das leis, as jurisprudências disponíveis, as decisões mais recentes nos tribunais e sua relevância no ordenamento jurídico, bem como a avaliação dos advogados externos. As provisões são revisadas e ajustadas para levar em conta alterações nas circunstâncias, tais como prazo de prescrição aplicável, conclusões de inspeções fiscais ou exposições adicionais identificadas com base em novos assuntos ou decisões de tribunais. A liquidação das transações envolvendo essas estimativas poderá resultar em valores significativamente divergentes dos registrados nas demonstrações financeiras devido às imprecisões inerentes ao processo de sua determinação. O Grupo revisa suas estimativas e premissas pelo menos a cada trimestre.

(d) Estimativa de vida útil de ativos imobilizados e intangíveis

A capacidade de recuperação dos ativos que são utilizados nas atividades do Grupo é avaliada sempre que eventos ou mudanças nas circunstâncias indicarem que o valor contábil de um ativo ou grupo de ativos pode não ser recuperável com base em fluxos de caixa futuros. Se o valor contábil destes ativos for superior ao seu valor recuperável, o valor líquido é ajustado e sua vida útil readequada para novos patamares

(e) Impairment de ativos não financeiros

Os ativos que têm uma vida útil indefinida, como o ágio, não estão sujeitos à amortização e são testados anualmente para identificar eventual necessidade de redução ao valor recuperável (*impairment*). As revisões de *impairment* do ágio são realizadas anualmente ou com maior frequência se eventos ou alterações nas circunstâncias indicarem um possível *impairment*.

REAG INVESTIMENTOS S.A.

(CNPJ): 10.452.416/0001-02

Notas explicativas às demonstrações financeiras intermediárias em 31 de março de 2024*(Valores expressos em milhares de reais)*

Os ativos que estão sujeitos à amortização são revisados para a verificação de *impairment* sempre que eventos ou mudanças nas circunstâncias indicarem que o valor contábil pode não ser recuperável. Uma perda por *impairment* é reconhecida quando o valor contábil do ativo excede seu valor recuperável, o qual representa o maior valor entre o valor justo de um ativo menos seus custos de alienação e o seu valor em uso.

Para fins de avaliação do *impairment*, os ativos são agrupados nos níveis mais baixos para os quais existam fluxos de caixa identificáveis separadamente (Unidades Geradoras de Caixa (UGCs)). Para fins desse teste, o ágio é alocado para as Unidades Geradoras de Caixa ou para os Grupos de Unidades Geradoras de Caixa que devem se beneficiar da combinação de negócios da qual o ágio se originou, e são identificadas de acordo com o segmento operacional.

Os ativos não financeiros, exceto o ágio, que tenham sido ajustados por *impairment*, são revisados subsequentemente para a análise de uma possível reversão do *impairment* na data do balanço. *Impairment* de ágio reconhecido no resultado do exercício não é revertido.

(f) Imposto de renda e contribuição social diferidos

De acordo com o princípio contábil da competência, ainda que a contabilidade tenha reconhecido receita ou despesa que ocorrerá em momento futuro, a despesa com o Imposto de Renda Pessoa Jurídica (IRPJ) e a Contribuição Social sobre o Lucro Líquido (CSLL), deverá ser reconhecida no mesmo exercício. Portanto, os tributos sobre estas receitas e despesas será realizado/pago em um momento futuro. No que se refere às despesas que não foram consideradas dedutíveis fiscalmente, contudo poderão em momento futuro, o Grupo reconhece os tributos diferidos delas decorrentes, desde que reúnam todas as condições para o reconhecimento do crédito tributário.

(g) Provisão para perdas esperadas de crédito

A determinação do nível de provisão para perdas esperadas de crédito exige estimativas e uso de julgamentos.

Para as estimativas de mensuração da perda ao valor recuperável para os ativos financeiros mensurados ao custo amortizado requer avaliações quantitativas complexas e suposições sobre condições econômicas futuras e comportamento de cliente.

Os julgamentos necessários para aplicar os requisitos contábeis para a mensuração da perda ao valor recuperável, são:

- Estabelecimento de critérios para determinar o aumento significativo de risco de crédito, realizando avaliação de *rating* inicial e monitoramento periódico do *rating* atualizado;
- Avaliação do perfil de risco de cada cliente levando em consideração, entre outros aspectos: i) perfil da empresa; ii) setor de atuação; iii) desempenho macroeconômico; e iv) estrutura da operação e suas garantias; e
- Análise de cenários prospectivos, aplicando inputs do modelo de acordo com as projeções de PIB, taxas de mercado e principais indicadores econômicos ("Focus").

Durante o período findo em 31 de março de 2024 e exercício findo 31 de dezembro de 2023 a Companhia identificou fundos encerrados e inadimplentes e desta forma constituiu a provisão para perdas esperadas de crédito, conforme descrito na nota explicativa nº 8.

REAG INVESTIMENTOS S.A.

(CNPJ): 10.452.416/0001-02)

Notas explicativas às demonstrações financeiras intermediárias em 31 de março de 2024*(Valores expressos em milhares de reais)***(h) Provisão para perdas por redução no valor de recuperação de Direitos Creditórios e Cessão de Recebíveis**

Para os valores de Direitos Creditórios e Cessão de Recebíveis, é constituída provisão para perdas com base nas orientações emanadas pela Instrução CVM nº 489/11, sempre que houver evidência de redução no valor recuperável dos ativos do Fundo, avaliados pelo custo ou custo amortizado. A perda por redução no valor recuperável deve ser mensurada e registrada pela diferença entre o valor contábil do ativo antes da mudança de estimativa e o valor presente do novo fluxo de caixa esperado calculado após a mudança de estimativa, desde que a mudança seja relacionada a uma deterioração da estimativa anterior de perdas de créditos esperadas.

Provisão para perdas por redução ao valor recuperável dos direitos creditórios são avaliadas e calculadas coletivamente e são registradas através de uma conta de provisão na rubrica "Direitos creditórios com aquisição substancial dos riscos e benefícios - Provisão para perdas por redução ao valor recuperável", sendo sua contrapartida no resultado do período.

A provisão para redução no valor recuperável em base coletiva é determinada levando em consideração:

- (i) a experiência de perdas nas carteiras com características similares de risco de crédito;
- (ii) o período estimado entre a ocorrência das evidências objetivas de redução ao valor recuperável e a identificação efetiva de perdas; e
- (iii) o julgamento baseado na experiência da Administradora quanto a situação e condições econômicas e de crédito é de tal ordem que o nível atual de perdas é provavelmente maior ou menor do que o sugerido pela experiência histórica.

A Administração da Companhia avalia a perda de crédito esperada de Direitos Creditórios e Cessão de Recebíveis aplicando a abordagem de três estágios para demonstrar as mudanças no risco de crédito.

- Estágio 1: quando um ativo financeiro é reconhecido pela primeira vez, é atribuído para o Estágio 1. Se não houver aumento significativo do risco de crédito a partir do reconhecimento inicial, o ativo financeiro permanece no Estágio 1. O Estágio 1 também inclui ativos financeiros em que o risco de crédito melhorou e o ativo financeiro foi reclassificado de volta do Estágio 2.
- Estágio 2: quando um ativo financeiro apresenta um aumento significativo em risco de crédito do reconhecimento inicial, ele é classificado para o Estágio 2. O Estágio 2 também inclui ativos em que o risco de crédito melhorou e o ativo financeiro foi reclassificado de volta do Estágio 3.

Estágio 3: quando há evidência objetiva de problemas de recuperação de crédito o ativo financeiro é considerado com prejuízo de crédito, e é classificado para o Estágio 3. A mensuração da perda de crédito esperada requer aplicação de premissas e uso de modelos quantitativos. A Administração exerce seu julgamento na avaliação do adequado montante de perda de crédito esperada resultante dos modelos e, conforme sua experiência, realiza ajustes que podem ser decorrentes da condição de crédito de determinados clientes ou de ajustes temporários decorrentes de situações ou novas circunstâncias que ainda não foram refletidas na modelagem.

(i) Taxa incremental sobre o empréstimo do arrendamento

O Grupo não tem condições de determinar a taxa implícita de desconto a ser aplicada a seus contratos de arrendamento. Portanto, a taxa incremental sobre o empréstimo do arrendatário é utilizada para o cálculo do valor presente dos passivos de arrendamento no registro inicial do contrato.

REAG INVESTIMENTOS S.A.

(CNPJ): 10.452.416/0001-02)

Notas explicativas às demonstrações financeiras intermediárias em 31 de março de 2024*(Valores expressos em milhares de reais)*

A taxa incremental sobre empréstimo do arrendatário é a taxa de juros que o arrendatário teria que pagar ao tomar recursos emprestados para a aquisição de ativo semelhante ao ativo objeto do contrato de arrendamento, por prazo semelhante e com garantia semelhante, os recursos necessários para obter o ativo om valor similar ao ativo de direito de uso em ambiente econômico similar.

A obtenção desta taxa desta taxa envolve um elevado grau de julgamento, e deve ser função do risco de crédito do arrendatário, do prazo do contrato de arrendamento, da natureza e qualidade das garantias oferecidas e do ambiente econômico em que a transação ocorre. O processo de apuração da taxa utiliza preferencialmente informações prontamente observáveis, a partir das quais deve proceder aos ajustes necessários para chegar à sua taxa incremental de empréstimo.

(j) Plano de incentivo - Partnership

A estimativa do valor justo para transações de pagamento baseadas em ações requer a determinação do modelo de avaliação mais adequado e premissas subjacentes definidas conforme acordo de acionistas. Essa estimativa também requer a determinação dos insumos mais adequados ao modelo de avaliação, incluindo a vida útil esperada da opção de ação ou direito de valorização.

2.5 Moeda funcional e moeda de apresentação

A Companhia e suas controladas não realizam operações em moeda estrangeira e atua em um único ambiente econômico, usando o Real como “moeda funcional”, a qual é também a moeda de apresentação das demonstrações financeiras individuais e consolidadas. Adicionalmente as demonstrações financeiras individuais e consolidadas estão apresentadas em milhares de Reais, exceto quando indicado outra forma.

2.6 Reapresentação das cifras comparativas

A Companhia revisou internamente a classificação contábil das letras financeiras subordinadas nível II e identificou que durante o exercício de 2023 estava classificada em rubrica do balanço patrimonial de forma indevida, bem como a classificação entre circulante e não circulante, e está sendo corrigida nesta demonstração financeira em 31 de março de 2024. As demonstrações financeiras consolidadas de 31 de dezembro de 2023, apresentadas para fins de comparação, foram ajustadas e estão sendo reapresentadas. Os efeitos da reapresentação são demonstrados a seguir:

Balanço patrimonial

Em 31 de dezembro de 2023	Balanço publicado	Ajustes (a)	Balanço reapresentado
Ativo circulante			
Aplicações interfinanceiras de liquidez	113.293	(21.154)	92.139
Títulos e valores mobiliários	16.284	-	16.284
Ativo não circulante			
Aplicações interfinanceiras de liquidez	32.441	(32.441)	-
Títulos e valores mobiliários	96.700	53.595	150.295
Total do ativo	258.718	-	258.718

REAG INVESTIMENTOS S.A.

(CNPJ): 10.452.416/0001-02)

Notas explicativas às demonstrações financeiras intermediárias em 31 de março de 2024*(Valores expressos em milhares de reais)*

(a) Os ajustes entre as rubricas de aplicações interfinanceiras de liquidez e títulos e valores mobiliários se referem a letras financeiras subordinadas nível II pela QISTA S.A. - Crédito, Financiamento e Investimento para o CCG Fundo de Investimento em Direitos Creditórios Não Padronizados, fundo de investimento que se encontra na estrutura do Multiestratégia conforme detalhe na nota explicativa 7.

3. Resumo das principais práticas contábeis

As principais práticas contábeis aplicadas na preparação destas demonstrações financeiras intermediária individuais e consolidadas estão descritas abaixo. Essas políticas vêm sendo aplicadas de modo consistente no exercício apresentado, salvo disposição em contrário.

(a) Caixa e equivalentes de caixa

Caixa e equivalentes de caixa são ativos mantidos para pagamento de obrigações de curto prazo e não para fins de investimento ou outros propósitos.

Para que um investimento seja qualificado como equivalentes de caixa, ele deve ser prontamente conversível em um valor conhecido de caixa, ou seja, ser de alta liquidez, e sujeito a um baixo risco (que seja insignificante) de variação no valor justo de mercado.

Caixa e equivalentes de caixa incluem dinheiro em espécie, contas bancárias, depósitos à vista e outros ativos de curto prazo como títulos e valores mobiliários com vencimento original de 90 dias da data de contratação ou período menor e as aplicações financeiras compromissadas estão incluídas em equivalentes de caixa.

Considerando a natureza dos instrumentos mantidos pela Companhia e suas controladas não existem diferenças significativas entre o seu valor contábil e o valor de mercado, calculado com base na taxa de juros até a data do balanço.

(b) Instrumentos financeiros**Classificação e mensuração de Ativos e Passivos Financeiros**

Conforme o IFRS 9 / NBC TG 48, no reconhecimento inicial, um ativo financeiro é classificado em: a custo amortizado; valor justo por meio dos outros resultados abrangentes ("VJORA"); e valor justo por meio de resultado ("VJR"). A classificação dos ativos financeiros é substancialmente estabelecida conforme o modelo de negócios no qual um ativo financeiro é gerenciado e em suas características de fluxos de caixa contratuais. As novas políticas contábeis significativas estão descritas a seguir:

Ativos financeiros a custo amortizado – Estes ativos são mensurados de forma subsequente ao custo amortizado utilizando o método dos juros efetivos. O custo amortizado é reduzido por perdas por redução ao valor recuperável. A receita de juros, ganhos e perdas cambiais e perdas são reconhecidos no resultado. Qualquer ganho ou perda no desreconhecimento é reconhecido no resultado.

Um ativo financeiro é mensurado ao custo amortizado se atender ambas as condições a seguir e não for designado como mensurado a VJR:

- é mantido dentro de um modelo de negócio cujo objetivo seja manter ativos financeiros para receber fluxos de caixa contratuais; e

- seus termos contratuais geram, em datas específicas, fluxos de caixa que são relativos ao pagamento de principal e juros sobre o valor principal em aberto.

REAG INVESTIMENTOS S.A.

(CNPJ: 10.452.416/0001-02)

Notas explicativas às demonstrações financeiras intermediárias em 31 de março de 2024*(Valores expressos em milhares de reais)*

Um instrumento de dívida é mensurado a VJORA se atender ambas as condições a seguir e não for designado como mensurado a VJR:

- é mantido dentro de um modelo de negócio cujo objetivo é atingido tanto pelo recebimento de fluxos de caixa contratuais quanto pela venda de ativos financeiros; e
- seus termos contratuais geram em datas específicas, fluxos de caixa que são apenas pagamentos de principal e juros sobre o valor principal em aberto.

Os ativos financeiros da Companhia e de suas controladas são substancialmente representados por caixa e equivalentes (nota explicativa nº 5) e títulos e valores mobiliários (nota explicativa nº 7), classificados a valor justo por meio do resultado abrangente e contas a receber de clientes (nota explicativa nº 8) e outros créditos (nota explicativa nº 9), classificados como mensurados subsequentemente ao custo amortizado.

Os passivos financeiros foram classificados como mensurados ao custo amortizado ou ao VJR. Um passivo financeiro é classificado como mensurado ao valor justo por meio do resultado caso for classificado como mantido para negociação, for um derivativo ou for designado como tal no reconhecimento inicial. Passivos financeiros mensurados ao VJR são mensurados ao valor justo e o resultado líquido, incluindo juros, é reconhecido no resultado. Outros passivos financeiros são subsequentemente mensurados pelo custo amortizado utilizando o método de juros efetivos. A despesa de juros, ganhos e perdas cambiais são reconhecidos no resultado. Qualquer ganho ou perda no desreconhecimento também é reconhecido no resultado.

Os passivos financeiros da Companhia e de suas controladas estão substancialmente representados por fornecedores (nota explicativa nº 15), empréstimos (nota explicativa nº 15), cotas FIDC (nota explicativa nº 29), partes relacionadas (nota explicativa nº 28) e outras obrigações (nota explicativa nº 18), os quais estão classificados como mensurados subsequentemente ao custo amortizado.

(c) Títulos e valores mobiliários

Os títulos e valores mobiliários são adquiridos para formação de carteira própria e são registrados pelo valor efetivamente pago, inclusive corretagens e emolumentos, e são classificados de acordo com o modelo de negócios da Administração. O ajuste a valor justo de ativos e passivos financeiros é reconhecido no Patrimônio Líquido para ativos financeiros mensurados ao valor justo por meio de outros resultados abrangentes ou na Demonstração do Resultado, para demais ativos e passivos financeiros.

A metodologia de ajuste a valor de mercado dos títulos e valores mobiliários foi estabelecida com observância a critérios consistentes e verificáveis, que levam em consideração o preço médio de negociação na data da apuração ou, na falta desse, a divulgação de preço indicativo pela "ANBIMA", ou a relação entre o PU e o valor de negócio mais recente nos últimos 30 dias, ou ainda o valor líquido provável de realização obtido por meio de modelos de precificação, utilizando curvas de risco de crédito, valores futuros de taxas de juros, taxas de câmbio, índice de preços e moedas e instrumentos financeiros semelhantes.

As perdas com títulos que não tenham caráter de perdas temporárias são reconhecidas diretamente no resultado do período e passam a compor a nova base de custo do ativo.

(d) Cotas de fundos de investimento

Os investimentos em cotas de fundos de investimento são registrados pelo custo de aquisição e atualizados, diariamente, pelo valor da cota divulgada pelos Administradores dos fundos investidos.

REAG INVESTIMENTOS S.A.

(CNPJ): 10.452.416/0001-02

Notas explicativas às demonstrações financeiras intermediárias em 31 de março de 2024*(Valores expressos em milhares de reais)*

A valorização e/ou a desvalorização das cotas de fundos de investimento estão apresentadas na demonstração do resultado, nas rubricas de receitas financeiras e despesas financeiras.

(e) Direitos Creditórios

Os Direitos de Crédito detidos pelos fundos de investimento consolidados são aqueles de titularidade de cada Cedente, sem limitação, performados e/ou a performar, expressos em moeda corrente nacional, que sejam originários de operações realizadas nos segmentos financeiro, bancário, comercial, industrial, imobiliário, de hipotecas, de arrendamento mercantil e de prestação de serviços, e os warrants, contratos mercantis de compra e venda de produtos, mercadorias e/ou serviços para entrega ou prestação futura, títulos ou certificados representativos desses contratos, bem como qualquer outro direito de crédito admitido pela regulamentação em vigor.

Os direitos creditórios são classificados nos seguintes grupos:

- i) Operações com aquisição substancial de riscos e benefícios: quando a Companhia adquire substancialmente todos os riscos e benefícios de propriedade do direito creditório objeto da operação, ensejando na baixa do direito creditório no registro contábil do cedente; e
- ii) Operações sem aquisição substancial de riscos e benefícios: quando a Companhia não adquire substancialmente todos os riscos e benefícios de propriedade do direito creditório objeto da operação, não ensejando na baixa do direito creditório no registro contábil do cedente.

A metodologia utilizada para a classificação dos direitos creditórios leva em consideração o nível de exposição da Companhia à variação do fluxo de caixa esperado associado ao direito creditório objeto da operação. Quando a exposição à variação do fluxo de caixa esperado associado ao direito creditório objeto da operação for relevante, presume-se que a Companhia adquire substancialmente todos os riscos e benefícios de propriedade do direito creditório. A Companhia não está substancialmente exposta à variação do fluxo de caixa esperado associado ao direito creditório quando o cedente ou parte relacionadas, em relação à operação de cessão, assumir obrigação não formalizadas ou quando garantir, por qualquer outra forma, compensar as perdas de crédito associadas ao direito creditório objeto da operação, inclusive com aquisição de cotas subordinadas da Companhia em montante igual ou superior às perdas esperadas associadas ao direito creditório.

A apropriação dos rendimentos deve ser efetuada considerados os dias úteis entre a data da aquisição do Direito Creditório até a data do seu vencimento, excluído o dia da aquisição e incluído o dia do vencimento, e, o rendimento do Direito Creditório é a diferença entre o valor de aquisição e o valor do Direito Creditório apurado na data de seu vencimento.

- Direitos creditórios a vencer - Os direitos creditórios são inicialmente contabilizados por seu valor de aquisição e posteriormente remarcados a valor justo por meio do resultado, com base no valor atribuído na decisão final transitada em julgado na Ação Judicial ou considerando o valor esperado no Parecer Legal elaborado pelo assessor legal e modelo de precificação interno.
- Direitos creditórios vencidos - Os direitos creditórios vencidos e não recebidos estão registrados pelo valor contratado, acrescido de rendimentos até a data do seu vencimento. Rendimentos adicionais relativos aos direitos creditórios vencidos, que venham a ser auferidos pela Companhia após a data de vencimento, somente são reconhecidos por ocasião da efetiva realização (recebimento).
- Provisão para perda esperada - Os valores a receber a vencer e a vencidos são avaliados quanto a expectativa de perda esperada no portfólio com base em modelos individuais e coletivos conforme mencionado nas estimativas contábeis críticas (vide nota 2.4.1 (G))

REAG INVESTIMENTOS S.A.

(CNPJ: 10.452.416/0001-02)

Notas explicativas às demonstrações financeiras intermediárias em 31 de março de 2024*(Valores expressos em milhares de reais)***(f) Contas a receber de clientes**

As contas a receber de clientes correspondem aos valores a receber pela prestação de serviços no curso normal das atividades do Grupo. O Grupo mantém as contas a receber de clientes com o objetivo de arrecadar fluxos de caixa contratuais e, portanto, essas contas são, inicialmente, reconhecidas pelo valor justo e, subsequentemente, mensuradas pelo custo amortizado com o uso do método da taxa efetiva de juros, deduzidas das provisões para perdas. Se o prazo de recebimento é equivalente a um ano ou menos, as contas a receber são classificadas no ativo circulante. Caso contrário, estão apresentadas no ativo não circulante.

(g) Investimentos em entidades contabilizados pelo método da equivalência patrimonial

Nas demonstrações financeiras intermediárias da controladora (individuais), os investimentos da Companhia em entidades contabilizadas pelo método da equivalência patrimonial compreendem sua participação em empresas controladas direta ou indiretamente que fazem parte do Grupo.

Tais investimentos são reconhecidos inicialmente pelo custo, o qual inclui os gastos com a transação. Após o reconhecimento inicial, as demonstrações financeiras incluem a participação da Companhia no lucro ou prejuízo líquido do exercício e outros resultados abrangentes da investida até a data em que a influência significativa ou controle deixa de existir.

(h) Imobilizado

(i) Reconhecimento e mensuração: itens do imobilizado são mensurados pelo custo histórico de aquisição, deduzido de depreciação acumulada e quaisquer perdas acumuladas por redução ao valor recuperável (*impairment*)

Quaisquer ganhos e perdas na alienação de um item do imobilizado são reconhecidos no resultado.

(ii) Custos subsequentes: custos subsequentes são capitalizados apenas quando é provável que benefícios econômicos futuros associados com os gastos serão auferidos pela Companhia e suas controladas.

(iii) Depreciação: a depreciação é calculada para amortizar o custo de itens do ativo imobilizado, líquido de seus valores residuais estimados, utilizando o método linear baseado na vida útil estimada dos itens. A depreciação é reconhecida no resultado.

(i) Ativos intangíveis**i. Ágio**

O ágio resulta da aquisição de controladas e representa o excesso da: (i) contraprestação transferida; (ii) do valor da participação de não controladores na adquirida; e (iii) do valor justo na data da aquisição de qualquer participação patrimonial anterior na adquirida em relação ao valor justo dos ativos líquidos identificáveis adquiridos. Caso o total da contraprestação transferida, a participação dos não controladores reconhecida e a participação mantida anteriormente medida pelo valor justo seja menor do que o valor justo dos ativos líquidos da controlada adquirida, no caso de uma compra vantajosa, a diferença é reconhecida diretamente na demonstração do resultado.

REAG INVESTIMENTOS S.A.

(CNPJ): 10.452.416/0001-02

Notas explicativas às demonstrações financeiras intermediárias em 31 de março de 2024*(Valores expressos em milhares de reais)***ii. Marcas registradas e licenças**

As marcas registradas e as licenças adquiridas separadamente são demonstradas, inicialmente, pelo custo histórico. As marcas registradas e as licenças adquiridas em uma combinação de negócios são reconhecidas pelo valor justo na data da aquisição. Posteriormente, as marcas e licenças, avaliadas com vida útil definida, são contabilizadas pelo seu valor de custo menos a amortização acumulada. A amortização é calculada pelo método linear para alocar o custo das marcas registradas e das licenças durante sua vida útil estimada de 15 a 20 anos.

iii. Relações contratuais com clientes

As relações contratuais com clientes, adquiridas em uma combinação de negócios, são reconhecidas pelo valor justo na data da aquisição. As relações contratuais com clientes têm vida útil finita e são contabilizadas pelo seu valor de custo menos a amortização acumulada. A amortização é calculada usando o método linear durante a vida esperada da relação com o cliente.

iv. Softwares

As licenças de softwares são capitalizadas com base nos custos incorridos para adquirir os softwares e fazer com que eles estejam prontos para serem utilizados. Esses custos são amortizados durante a vida útil estimada dos softwares de três a cinco anos.

Os custos associados à manutenção de softwares são reconhecidos como despesa, conforme incorridos. Os custos de desenvolvimento que são diretamente atribuíveis ao projeto e aos testes de produtos de software identificáveis e exclusivos, controlados pelo Grupo, são reconhecidos como ativos intangíveis.

Os custos diretamente atribuíveis, que são capitalizados como parte do produto de software, incluem os custos com empregados alocados no desenvolvimento de softwares e uma parcela adequada das despesas indiretas aplicáveis. Os custos também incluem os custos de financiamento incorridos durante o período de desenvolvimento do software.

Outros gastos de desenvolvimento que não atendam aos critérios de capitalização são reconhecidos como despesa, conforme incorridos. Os custos de desenvolvimento previamente reconhecidos como despesa não são reconhecidos como ativo em período subsequente.

Os custos de desenvolvimento de softwares reconhecidos como ativos são amortizados durante sua vida útil estimada, não superior a três anos.

(j) Depósitos

Depósitos são compostos por valores mantidos por terceiros em contas de pagamento da Companhia por conta e ordem de terceiros aplicados em operações financeiras. A Companhia mantém sob sua guarda e se obrigada a restituir os seus clientes, na mesma espécie, imediatamente quando solicitado pelo depositante.

(k) Empréstimos e obrigações junto a cotistas de FIDC

Os empréstimos são reconhecidos, inicialmente, pelo valor justo, líquido dos custos incorridos na transação e são, subsequentemente, demonstrados pelo custo amortizado. Qualquer diferença entre os valores captados (líquidos dos custos da transação) e o valor total a pagar é reconhecida na demonstração do resultado durante o período em que os empréstimos estejam em aberto, utilizando o método da taxa efetiva de juros.

REAG INVESTIMENTOS S.A.

(CNPJ: 10.452.416/0001-02)

Notas explicativas às demonstrações financeiras intermediárias em 31 de março de 2024*(Valores expressos em milhares de reais)*

Instrumentos financeiros compostos, os quais incluem componentes de passivo financeiro (dívida) e de patrimônio líquido, emitidos pelo Grupo compreendem títulos que podem ser convertidos em capital social à opção do titular, e o número de ações a serem emitidas não varia com as mudanças em seu valor justo.

O componente de passivo de um instrumento financeiro composto é reconhecido inicialmente a valor justo. O valor justo da parcela do passivo de um título de dívida conversível é determinado com o uso de fluxo de caixa descontado, considerando a taxa de juros de mercado para um título de dívida com características similares (período, valor, risco de crédito), porém não conversível. O componente de patrimônio líquido é reconhecido, inicialmente, pela diferença entre o valor total recebido pelo Grupo com emissão do título, e o valor justo do componente de passivo financeiro reconhecido. Os custos de transação diretamente atribuíveis ao título são alocados aos componentes de passivo e de patrimônio líquido proporcionalmente aos valores inicialmente reconhecidos.

Após o reconhecimento inicial, o componente de passivo de um instrumento financeiro composto é mensurado ao custo amortizado, utilizando o método da taxa efetiva de juros. O componente patrimonial de um instrumento financeiro composto não é remensurado após o seu reconhecimento inicial, exceto na conversão ou quando expirado.

Os empréstimos são classificados como passivo circulante, a menos que o Grupo tenha um direito incondicional de diferir a liquidação do passivo por, pelo menos, 12 meses após a data do balanço.

Os custos de empréstimos gerais e específicos que são diretamente atribuíveis à aquisição, construção ou produção de um ativo qualificável, que é um ativo que, necessariamente, demanda um período de tempo substancial para ficar pronto para seu uso ou venda pretendidos, são capitalizados como parte do custo do ativo quando for provável que eles irão resultar em benefícios econômicos futuros para a entidade e que tais custos possam ser mensurados com confiança. Demais custos de empréstimos são reconhecidos como despesa no período em que são incorridos.

(l) Obrigações tributárias

As obrigações tributárias são montantes de tributos retidos de terceiros e devidos por conta de pagamentos a fornecedores e diretores e/ou empregados da Companhia e de suas controladas, sendo classificados como passivo circulante se o pagamento for devido no período de até um ano.

(m) Obrigações trabalhistas e encargos sociais

Obrigações com pessoas são valores devidos por conta de serviços prestados por pessoal interno, inclusive diretores e/ou administradores, sendo classificados como passivo circulante se o pagamento for devido no período de até um ano.

Os encargos trabalhistas são montantes devidos por conta de pagamentos a prestadores e/ou a pessoal interno, inclusive diretores e/ou administradores, sendo classificados como passivo circulante se o pagamento for devido no período de até um ano.

(n) Fornecedores e operações de risco sacado

As contas a pagar aos fornecedores são obrigações a pagar por bens e serviços que foram adquiridos no curso normal dos negócios, sendo classificados como passivo circulante se o pagamento for devido no período de até um ano. Caso contrário, as contas a pagar são apresentadas como passivo não circulante.

(o) Outros ativos e passivos (circulantes e não circulantes)

Um ativo é reconhecido no balanço patrimonial quando for provável que seus benefícios econômico-futuros serão gerados em favor da Companhia e seu custo ou valor puder ser mensurado com segurança.

Do Sistema Eletrônico de Informações: Df46559FF4-BB92-45C7-AAAA-66B432EBB6B4

Notas Explicativas**REAG INVESTIMENTOS S.A.**

(CNPJ: 10.452.416/0001-02)

Notas explicativas às demonstrações financeiras intermediárias em 31 de março de 2024*(Valores expressos em milhares de reais)*

Um passivo é reconhecido no balanço patrimonial quando a Companhia e duas controladas possuem uma obrigação legal ou constituída como resultado de um evento passado, sendo provável que um recurso econômico seja requerido para liquidá-lo. São acrescidos, quando aplicável, dos correspondentes encargos e das variações monetárias ou cambiais incorridas. As provisões são registradas tendo como base as melhores estimativas do risco envolvido.

Os ativos e passivos são classificados como circulante quando sua realização ou liquidação é provável que ocorra nos próximos 12 meses. Caso contrário, são demonstrados como não circulante.

(p) Provisão para contingências

Uma provisão é reconhecida no balanço patrimonial quando a Companhia e suas controladas possuem uma obrigação legal ou constituída como resultado de um evento passado e é provável que um recurso econômico seja requerido para saldar a obrigação. As provisões são registradas tendo como base as melhores estimativas do risco envolvido.

(q) Imposto de renda e contribuição social

Os impostos sobre a renda são reconhecidos na demonstração do resultado, exceto na proporção em que estiverem relacionados com itens reconhecidos diretamente no patrimônio líquido ou no resultado abrangente. Nesse caso, o imposto também é reconhecido no patrimônio líquido ou no resultado abrangente.

O encargo de imposto de renda e contribuição social corrente é calculado com base nas leis tributárias promulgadas, ou substancialmente promulgadas, na data do balanço. A administração avalia, periodicamente, as posições assumidas pela Companhia e suas controladas nas obrigações acessórias com relação às situações em que a regulamentação fiscal aplicável dá margem a interpretações. Estabelece provisões, quando apropriado, com base nos valores estimados de pagamento às autoridades fiscais.

O imposto de renda e a contribuição social do exercício corrente das controladas diretas da Companhia são calculados sobre a base de presunção de 32%, com base nas alíquotas de 15% acrescida do adicional de 10% sobre as receitas excedentes de R\$ 240 para o imposto de renda e 9% para contribuição social, sobre o lucro presumido.

O imposto de renda e contribuição social do período corrente da Companhia e de suas controladas diretas REAG Bank Holding Financeira Ltda., PP Promotora de Vendas S.A. e REAG Overseas, e de suas controladas indiretas REAG Distribuidora de Títulos e Valores Mobiliários S.A. e Blum Companhia de Securitização de Créditos S.A. são calculados com base nas alíquotas de 15% acrescida do adicional de 10% sobre o lucro tributável excedente de R\$ 240 para imposto de renda e 20% sobre o lucro tributável para contribuição social, sobre o lucro real.

Despesas de imposto de renda e contribuição corrente

A despesa de imposto corrente é o imposto a pagar ou a receber estimado sobre o lucro ou prejuízo tributável do exercício e qualquer ajuste aos impostos a pagar com relação aos exercícios anteriores. O montante dos impostos correntes a pagar ou a receber é reconhecido no balanço patrimonial como ativo ou passivo fiscal pela melhor estimativa do valor esperado dos impostos a serem pagos ou recebidos que reflete as incertezas relacionadas a sua apuração, se houver. Ele é mensurado com base nas taxas de impostos decretadas na data do balanço.

Os ativos e passivos fiscais correntes são compensados somente se certos critérios forem atendidos.

Do Sistema E-Proc, ID: 46559FF4-BB92-45C7-AAAA-66B432EBB6B4

Notas Explicativas**REAG INVESTIMENTOS S.A.**

(CNPJ): 10.452.416/0001-02)

Notas explicativas às demonstrações financeiras intermediárias em 31 de março de 2024*(Valores expressos em milhares de reais)***Despesas de imposto de renda e contribuição social diferido**

Ativos e passivos fiscais diferidos são reconhecidos com relação às diferenças temporárias entre os valores contábeis de ativos e passivos para fins de demonstrações financeiras e os usados para fins de tributação. As mudanças de ativos e passivos fiscais diferidos no exercício são reconhecidas como despesas de imposto de renda e contribuição social diferida. O imposto diferido não é reconhecido para:

- Diferenças temporárias sobre o reconhecimento inicial de ativos e passivos em uma transação que não seja uma combinação de negócios e que não afete nem o lucro ou prejuízo tributável nem o resultado contábil;
- Diferenças temporárias relacionadas a investimentos em controladas, coligadas e empreendimento sob controle conjunto, na extensão que o Grupo seja capaz de controlar o momento da reversão da diferença temporária e seja provável que a diferença temporária não será revertida em futuro previsível; e
- Diferenças temporárias tributáveis decorrentes do reconhecimento inicial de ágio.

Para um arrendamento específico, as diferenças temporárias de um ativo de direito de uso e de um passivo de arrendamento são consideradas pela base líquida (o arrendamento) para fins de reconhecimento do imposto diferido.

Um ativo fiscal diferido é reconhecido em relação aos prejuízos fiscais e diferenças temporárias dedutíveis não utilizados, na extensão em que seja provável que lucros tributáveis futuros estarão disponíveis, contra os quais serão utilizados. Os lucros tributáveis futuros são determinados com base na reversão de diferenças temporárias tributáveis relevantes. Se o montante das diferenças temporárias tributáveis for insuficiente para reconhecer integralmente um ativo fiscal diferido, serão considerados os lucros tributáveis futuros, ajustados para as reversões das diferenças temporárias existentes, com base nos planos de negócios da controladora e de suas controladas individualmente.

A mensuração dos ativos e passivos fiscais diferidos reflete as consequências tributárias decorrentes da maneira sob a qual o Grupo espera recuperar ou liquidar seus ativos e passivos.

Ativos e passivos fiscais diferidos são compensados somente se certos critérios forem atendidos.

(r) Reconhecimento de receita

A receita é reconhecida quando o cliente obtém o controle dos serviços, bem como, o atingimento das obrigações por desempenho estabelecidos em contrato. Determinar o momento da transferência de controle – em um momento específico no tempo ou ao longo do tempo, conforme demonstrado nas políticas de reconhecimento demonstrado abaixo:

- **Obrigações de desempenho e políticas de reconhecimento de receita**

A receita é mensurada com base na contraprestação especificada no contrato com o cliente. O Grupo reconhece a receita quando transfere o controle sobre o produto ou serviço ao cliente.

A seguir apresentamos a natureza e a época do cumprimento relacionadas as obrigações de desempenho em contratos com clientes:

Do Sistema Eletrônico de Informações: Df46f56ff4-bb92-45c7-aaaa-66b432ebb6b4

Notas Explicativas**REAG INVESTIMENTOS S.A.**

(CNPJ): 10.452.416/0001-02)

Notas explicativas às demonstrações financeiras intermediárias em 31 de março de 2024*(Valores expressos em milhares de reais)*

Tipo de serviço	Natureza e época do cumprimento das obrigações de desempenho	Política de reconhecimento da receita
Comissão e estruturação	Comissão sobre colocação e intermediação de títulos no mercado e por diversos tipos de serviços financeiros. Atua na estruturação de produtos financeiros desenvolvimentos especificamente de acordo com as necessidades de cada cliente.	A receita é reconhecida em um momento específico do tempo, no momento da colocação do título, por meio de taxas e percentuais de comissão contratuais, sendo também estipulado em contrato a data de pagamento
Administração e gestão dos ativos	O Grupo assessoria seus clientes em todo os processos de gestão de ativos e administração de carteiras de fundos de investimentos.	O reconhecimento da receita se dá ao longo do tempo, pelo recebimento mensal de taxas de gestão e administração cobradas pelos serviços prestados.
Assessoria e consultoria financeira	Oferecemos serviços de consultoria financeira e estratégica relacionada a fusões e aquisições, captação de recursos, parcerias estratégicas, joint ventures e reestruturação societária.	A receita é reconhecida em um momento específico do tempo, quando há o atingimento das obrigações por desempenho estabelecidos em contrato.

(s) Apuração do resultado

As receitas (quando ocorrem) e despesas são reconhecidas com base no regime de competência.

(t) Capital Social

É constituído por ações ordinárias, nominativas e sem valor nominal.

(i) Ações ordinárias

Custos adicionais diretamente atribuíveis à emissão de ações e opções de ações, quando aplicável, são reconhecidos como redutores do patrimônio líquido.

(ii) Recompra e reemissão de ações (ações em tesouraria)

Quando ações são recompradas, o valor da contraprestação paga, o qual inclui quaisquer custos diretamente atribuíveis é reconhecido como uma dedução do patrimônio líquido. As ações recompradas são classificadas como ações em tesouraria e são apresentadas como dedução do patrimônio líquido. Quando as ações em tesouraria são vendidas ou reemitidas subsequentemente, o valor recebido é reconhecido como um aumento no patrimônio líquido, e o ganho ou perda resultantes da transação é apresentado como reserva de capital.

(iii) Distribuição de dividendos

A distribuição de dividendos para os acionistas da Companhia é reconhecida como passivo nas demonstrações financeiras. Qualquer valor acima do mínimo obrigatório, somente é provisionado na data em que são aprovados pelos acionistas em Assembleia Geral.

REAG INVESTIMENTOS S.A.

(CNPJ): 10.452.416/0001-02)

Notas explicativas às demonstrações financeiras intermediárias em 31 de março de 2024*(Valores expressos em milhares de reais)***(u) Informações por segmento**

Um segmento operacional (vide nota explicativa 26) é um componente da Companhia e de suas controladas que desenvolvem atividades de negócio das quais podem obter receitas e incorrer em despesas, incluindo receitas e despesas relacionadas com transações com outros componentes. Todos os resultados operacionais dos segmentos operacionais são revisados frequentemente pela Diretoria, da qual é responsável para decisões sobre os recursos a serem alocados ao segmento e para avaliação de seu desempenho, para o qual informações financeiras individualizadas estão disponíveis.

Os resultados de segmentos incluem itens diretamente atribuíveis ao segmento, tais como receita líquida de prestação de serviços, resultado bruto, resultado antes das despesas financeiras, bem como aqueles que podem ser alocados em bases razoáveis.

(v) Resultado por ação

O resultado por ação básico é calculado por meio do resultado do período atribuível aos acionistas controladores da Companhia e a média ponderada das ações ordinárias e preferenciais em circulação no respectivo período.

O resultado por ação diluído é calculado por meio da referida média das ações em circulação, ajustada pelos instrumentos potencialmente conversíveis em ações, com efeito diluídos, nos períodos apresentados.

(w) Estimativa de valor justo

Pressupõe-se que os saldos das contas a receber de clientes e contas a pagar aos fornecedores pelo valor contábil, menos a perda (*impairment*) no caso de contas a receber, estejam próximos de seus valores juros.

A Companhia classifica os ativos e passivos contabilizados ao valor justo de acordo com o método de avaliação. Os diferentes níveis foram definidos conforme segue:

- Nível 1 – preços cotados (não ajustados) em mercados ativos para ativos e passivos idênticos.
- Nível 2 – informações, além dos preços cotados incluídas no Nível 1, que são observáveis pelo mercado para o ativo ou passivo, seja diretamente (preços) ou indiretamente (derivados dos preços).
- Nível 3 – informações para os ativos ou passivos que não são baseadas em dados observáveis pelo mercado (ou seja, premissas não observáveis).

As técnicas de avaliação específicas utilizadas para valorizar os ativos e passivos ao valor justo incluem:

- preços de mercado cotados ou cotações de instituições financeiras ou corretoras para instrumentos similares;
- outras técnicas, como a análise de fluxos de caixa descontados, são utilizadas para determinar o valor justo para os ativos ou passivos remanescentes.
- o valor justo de contratos futuros de taxas de inflação (como arrendamentos) com base nas taxas de inflações futuras na data do balanço, com o valor resultante descontado ao valor presente.

A Companhia e suas controladas não alteraram quaisquer técnicas de avaliação na determinação dos valores justos de Nível 2 e Nível 3.

A tabela a seguir apresenta os ativos e passivos consolidados mensurados ao valor justo em 31 de março de 2024 e 31 de dezembro e 2023:

Do Sistema E-CNPJ, ID: 46559FF4-BB92-45C7-AAAA-66B432EBB6B4

Notas Explicativas**REAG INVESTIMENTOS S.A.**

(CNPJ): 10.452.416/0001-02)

Notas explicativas às demonstrações financeiras intermediárias em 31 de março de 2024*(Valores expressos em milhares de reais)***Controladora:**

	31 de março 2024			
	Nível 1	Nível 2	Nível 3	Total
Mensurações ao valor justo				
Ativos				
Ativos financeiros ao valor justo por meio do resultado				
Títulos e valores mobiliários	-	665.713	-	665.713
Total do ativo	-	665.713	-	665.713

	31 de dezembro 2023			
	Nível 1	Nível 2	Nível 3	Total
Mensurações ao valor justo				
Ativos				
Ativos financeiros ao valor justo por meio do resultado				
Títulos e valores mobiliários	-	564.443	-	564.443
Total do ativo	-	564.443	-	564.443

Consolidado:

	31 de março 2024			
	Nível 1	Nível 2	Nível 3	Total
Mensurações ao valor justo				
Ativos				
Ativos financeiros ao valor justo por meio do resultado				
Títulos e valores mobiliários	-	226.146	24.861	251.007
Total do ativo	-	226.146	24.861	251.007

	31 de dezembro 2023			
	Nível 1	Nível 2	Nível 3	Total
Mensurações ao valor justo				
Ativos				
Ativos financeiros ao valor justo por meio do resultado				
Títulos e valores mobiliários	-	139.051	27.528	166.579
Total do ativo	-	139.051	27.528	159.579

Não houve transferência entre os Níveis 2 e 3 durante o exercício.

REAG INVESTIMENTOS S.A.

(CNPJ): 10.452.416/0001-02

Notas explicativas às demonstrações financeiras intermediárias em 31 de março de 2024*(Valores expressos em milhares de reais)***(x) Novos pronunciamentos técnicos, revisões e interpretações****Alterações de normas à serem adotadas pela primeira vez para o exercício iniciado em 1º de janeiro de 2024:**

- (a) Alteração ao IAS 1 "Apresentação das Demonstrações Contábeis": de acordo com o IAS 1 – "*Presentation of financial statements*", para uma entidade classificar passivos como não circulantes em suas demonstrações financeiras, ela deve ter o direito de evitar a liquidação dos passivos por no mínimo doze meses da data do balanço patrimonial. Em janeiro de 2020, o IASB emitiu a alteração ao IAS 1 "*Classification of liabilities as current or non-current*", cuja data de aplicação era para exercícios iniciados a partir de 1º de janeiro de 2023, que determinava que a entidade não teria o direito de evitar a liquidação de um passivo por pelo menos doze meses, caso, na data do balanço, não tivesse cumprido com índices previstos em cláusulas restritivas (ex.: *covenants*), mesmo que a mensuração contratual do *covenant* somente fosse requerida após a data do balanço em até doze meses.

Subsequentemente, em outubro de 2022, nova alteração foi emitida para esclarecer que passivos que contém cláusulas contratuais restritivas requerendo atingimento de índices sob *covenants* somente após a data do balanço, não afetam a classificação como circulante ou não circulante.

Somente *covenants* com os quais a entidade é requerida a cumprir até a data do balanço afetam a classificação do passivo, mesmo que a mensuração somente ocorra após aquela data.

A alteração de 2022 introduz requisitos adicionais de divulgação que permitam aos usuários das demonstrações financeiras compreender o risco do passivo ser liquidado em até doze meses após a data do balanço. A alteração de 2022 mudou a data de aplicação da alteração de 2020. Desta forma, ambas as alterações se aplicam para exercícios iniciados a partir de 1º de janeiro de 2024.

- (b) Alteração ao IFRS 16 – "Arrendamentos": a alteração emitida em setembro de 2022 traz esclarecimentos sobre o passivo de arrendamento em uma transação de venda e relocação ("*sale and leaseback*"). Ao mensurar o passivo de locação subsequente à venda e relocação, o vendedor-arrendatário determina os "pagamentos da locação" e os "pagamentos da locação revistos" de forma que não resulte no reconhecimento pelo vendedor-locatário de qualquer quantia do ganho ou perda relacionada ao direito de uso que retém. Isto poderia afetar particularmente as transações de venda e relocação em que os pagamentos do arrendamento incluem pagamentos variáveis que não dependem de um índice ou taxa. A referida alteração tem vigência a partir de 1º de janeiro de 2024.
- (c) Alterações ao IAS 7 "Demonstração dos Fluxos de Caixa" e IFRS 7 "Instrumentos Financeiros: Evidenciação": a alteração emitida pelo IASB em maio de 2023, traz novos requisitos de divulgação sobre acordos de financiamento de fornecedores ("*supplier finance arrangements – SFAs*") com o objetivo de permitir aos investidores avaliarem os efeitos sobre os passivos de uma entidade, os fluxos de caixa e a exposição ao risco de liquidez. Acordos de financiamento de fornecedores são descritos, nessa alteração, como sendo acordos em que um ou mais provedores de financiamento se oferecem para pagar valores que uma entidade deve aos seus fornecedores, e a entidade concorda em pagar de acordo com os termos e condições do acordo na mesma data, ou em uma data posterior, que os fornecedores são pagos. Os acordos normalmente proporcionam à entidade condições de pagamento estendidas, ou aos fornecedores da entidade condições de recebimento antecipado, em comparação com a data de vencimento original da fatura relacionada.

REAG INVESTIMENTOS S.A.

(CNPJ: 10.452.416/0001-02)

Notas explicativas às demonstrações financeiras intermediárias em 31 de março de 2024*(Valores expressos em milhares de reais)*

As novas divulgações incluem as seguintes principais informações:

(a) Os termos e condições dos acordos SFAs.

(b) Para a data de início e fim do período de reporte:

(i) O valor contábil e as rubricas das demonstrações financeiras associadas aos passivos financeiros que são parte de acordos SFAs.

(ii) O valor contábil e as rubricas associadas aos passivos financeiros em (i) para os quais os fornecedores já receberam pagamento dos provedores de financiamento.

(iii) Intervalo de datas de vencimento de pagamentos de passivos financeiros em (i) e contas a pagar comparáveis que não fazem parte dos referidos acordos SFAs.

(c) Alterações que não afetam o caixa nos valores contábeis de passivos financeiros em b(i)

(d) Concentração de risco de liquidez com provedores financeiros.

O IASB forneceu isenção temporária para divulgação de informações comparativas no primeiro ano de adoção dessa alteração. Nesta isenção, também estão incluídos alguns saldos iniciais de abertura específicos. Além disso, as divulgações exigidas são aplicáveis apenas para períodos anuais durante o primeiro ano de aplicação.

A referida alteração tem vigência a partir de 1º de janeiro de 2024.

Não se espera que essas alterações tenham impacto significativo sobre as demonstrações financeiras do Grupo.

Não há outras normas contábeis IFRS ou interpretações IFRIC que ainda não entraram em vigor que poderiam ter impacto significativo sobre as demonstrações financeiras do Grupo.

4. Gestão de riscos

Alguns riscos, inerentes às atividades da Companhia e de suas controladas não são identificados nas suas operações, e outros são minimizados pela adoção de mecanismos de proteção e controle, conforme exposto a seguir:

a) Risco de mercado

Risco de mercado é o risco de que alterações nos preços de mercado, tais como taxas de câmbio, taxas de juros e preços de ações, que podem afetar os ganhos da Companhia ou o valor de seus instrumentos financeiros. O objetivo do gerenciamento de risco de mercado é gerenciar e controlar as exposições a riscos de mercado, dentro de parâmetros aceitáveis, e ao mesmo tempo otimizar o retorno. As aplicações financeiras substancialmente estão concentradas em fundos de investimentos que possuem em sua carteira ativos indexados ao CDI que minimiza riscos de oscilação nos preços e impacto na cota do fundo.

(i) Risco de taxa de juros

As flutuações das taxas de juros, como, por exemplo, o CDI, podem afetar positiva ou adversamente as demonstrações financeiras da Companhia em decorrência de aumento ou redução nos saldos dos instrumentos financeiros. A Companhia preparou uma sensibilidade para demonstrar o impacto das variações nas taxas de juros das aplicações financeiras e títulos e valores mobiliários.

Do Sistema E-Proc. nº 4655854-BB92-45C7-AAAA-66B432EBB6B4

Notas Explicativas**REAG INVESTIMENTOS S.A.**

(CNPJ): 10.452.416/0001-02)

Notas explicativas às demonstrações financeiras intermediárias em 31 de março de 2024

(Valores expressos em milhares de reais)



A Administração efetuou análise de sensibilidade para um cenário de 12 meses. Foram considerados acréscimos e decréscimos de 25% e 50%. A análise assume que todas as outras variáveis permaneceriam constantes.

			12,35%	9,26%	6,18%	15,44%	18,53%
		Saldo líquido em 31/03/2024	Cenário provável	Redução de índice em 25%	Redução de índice em 50%	Elevação de índice em 25%	Elevação de índice em 50%
Aplicações financeiras (NE.5)	CDI	1.857	229	172	115	287	344
Títulos e valores mobiliários (NE.6)	CDI	251.007	30.999	23.250	15.500	38.749	46.499
Contas a receber (NE.8)	CDI	730.604	90.230	67.672	45.115	112.787	135.344
Outras contas a receber (NE.9)	CDI	468.192	57.822	43.366	28.911	72.277	86.733
Cotas FIDC	CDI	253.842	31.349	23.512	15.675	39.187	47.024
Empréstimos e financiamentos	CDI	456.146	56.334	42.251	28.167	70.418	84.501
			13,04%	9,78%	6,52%	16,30%	19,56%
		Saldo líquido em 31/12/2023	Cenário provável	Redução de índice em 25%	Redução de índice em 50%	Elevação de índice em 25%	Elevação de índice em 50%
Aplicações financeiras (NE.5)	CDI	3.678	480	360	240	600	719
Títulos e valores mobiliários (NE.6)	CDI	166.579	21.722	16.291	10.861	27.152	32.583
Contas a receber (NE.8)	CDI	599.591	78.187	58.640	39.093	97.733	117.280
Outras contas a receber (NE.9)	CDI	420.759	54.867	41.150	27.433	68.584	82.300
Cotas FIDC	CDI	180.622	23.553	17.665	11.777	29.441	35.330
Empréstimos e financiamentos	CDI	436.310	56.895	42.671	28.447	71.119	85.342

b) Risco de crédito

Considerado como a possibilidade de a Companhia e suas controladas incorrerem em perdas resultantes de problemas financeiros com seus devedores, que os levem a não honrar os compromissos assumidos com a Companhia e suas controladas. Para minimizar esse risco, já na fase de aquisição dos recebíveis, todos os créditos ofertados são submetidos à rigorosa análise qualitativa. Adicionalmente, quando aplicável, os créditos adquiridos estão garantidos por retenções, coobrigação dos cedentes, ou garantia real, assegurando a integridade do fluxo de caixa, prevista mesmo na hipótese de inadimplência dos devedores.

O valor contábil dos ativos financeiros representa a exposição máxima do crédito.

	Consolidado	
	2024	2023
Caixa e equivalentes de caixa	23.420	22.072
Títulos e valores mobiliários	251.007	166.579
Contas a receber de clientes	730.604	599.591
Partes relacionadas	2.719	8.209
Outras contas a receber	468.192	420.759
	1.475.942	1.217.210

REAG INVESTIMENTOS S.A.

(CNPJ: 10.452.416/0001-02)

Notas explicativas às demonstrações financeiras intermediárias em 31 de março de 2024*(Valores expressos em milhares de reais)*

	A vencer	Até 30 dias	Entre 31 e 60 dias	Entre 61 e 360 dias	Vencido acima de 361 dias	Total
Em 31 de março 2024						
Caixa e equivalentes de caixa	23.420	-	-	-	-	23.420
Títulos e valores mobiliários	251.007	-	-	-	-	251.007
Contas a receber de clientes (*)	492.510	9.830	-	255.759	39.560	797.659
Partes relacionadas	2.719	-	-	-	-	2.719
Outras contas a receber (*)	461.103	1.824	-	6.442	4.443	573.812
	1.230.760	11.654	-	262.201	44.003	1.548.617
Em 31 de dezembro 2023						
Caixa e equivalentes de caixa	22.072	-	-	-	-	22.072
Títulos e valores mobiliários	166.579	-	-	-	-	166.579
Contas a receber de clientes (*)	627.272	8.925	-	16.791	8.658	661.646
Partes relacionadas	8.209	-	-	-	-	8.209
Outras contas a receber (*)	414.385	584	-	5.488	3.541	423.998
	1.238.517	9.509	-	22.279	12.199	1.282.504

(*) Os saldos apresentados nas referidas rubricas não estão apresentados com a provisão de perdas esperadas de crédito para fins demonstrativos desta nota explicativa apenas, destacando que a perdas estão totalmente provisionadas para perdas esperadas.

c) Risco de liquidez

Considerado pela eventual incapacidade de a Companhia e suas controladas gerenciarem os prazos de recebimento dos seus ativos em relação aos pagamentos derivados das obrigações assumidas. Esse risco é eliminado pela compatibilidade de prazos e fluxos de amortização entre os títulos a serem emitidos e os lastros adquiridos, além da manutenção obrigatória de uma reserva mínima de liquidez.

Do Sistema Elétrico de Regulação - DSR - 4655FF4-BB92-45C7-AAAA-66B432EBB6B4

Notas Explicativas**REAG INVESTIMENTOS S.A.**

(CNPJ: 10.452.416/0001-02)

Notas explicativas às demonstrações financeiras intermediárias em 31 de março de 2024*(Valores expressos em milhares de reais)*

	Menos de um ano	Entre um e dois anos	Entre dois e cinco anos	Total
Em 31 de março de 2024				
Empréstimos e financiamentos	43.316	115.575	297.255	456.146
Fornecedores	10.943	-	-	10.943
Obrigações tributárias	6.239	557	-	6.796
Obrigações trabalhistas	3.443	-	-	3.443
Partes relacionadas - passivo	961	-	-	961
Outras obrigações	60.757	7.487	-	68.244
Cotas FIDC	39.626	-	214.216	253.842
Passivo de arrendamento	2.486	4.742	-	7.228
	167.771	128.361	511.471	807.603
Total de ativos líquidos	1.307.319	-	245.807	1.553.126
Em 31 de dezembro de 2023				
Empréstimos e financiamentos	41.902	-	394.408	436.310
Fornecedores	5.106	-	-	5.106
Obrigações tributárias	5.644	512	-	6.156
Obrigações trabalhistas	5.340	-	-	5.340
Partes relacionadas - passivo	4.461	-	-	4.461
Outras obrigações	72.247	-	-	72.247
Cotas FIDC	-	-	180.622	180.622
Passivo de arrendamento	3.091	4.193	-	7.284
	137.791	4.705	575.030	717.526
Total de ativos líquidos	1.167.256	-	150.295	1.317.551

d) Risco operacional

Entendido como relacionado à possibilidade de perdas não previstas decorrentes da inadequação dos sistemas, das práticas e medidas de controle em resistir e preservar a situação esperada por ocasião da ocorrência de falhas na modelagem de operações e na infraestrutura de apoio, de erros humanos, de variações no ambiente empresarial e de mercado e/ou das outras situações adversas que atentem contra o fluxo normal das operações. Com o objetivo de minimizar esses efeitos, a Companhia e suas controladas estabeleceram rotinas de verificação, realizada por profissionais diferentes e/ou de área diversa daquela em que o procedimento se originou.

REAG INVESTIMENTOS S.A.

(CNPJ): 10.452.416/0001-02)

Notas explicativas às demonstrações financeiras intermediárias em 31 de março de 2024*(Valores expressos em milhares de reais)***5. Caixa e equivalentes de caixa**

	Controladora		Consolidado	
	31/03/2024	31/12/2023	31/03/2024	31/12/2023
Caixa	-	-	17	-
Bancos conta movimento (a)	173	90	21.546	18.394
Aplicações financeiras automáticas (b)	-	-	1.776	3.599
Aplicações financeiras em fundos de investimentos (c)	-	-	81	79
	173	90	23.420	22.072

(a) Os valores demonstrados nesta rubrica, encontram-se aplicados no Banco Money Plus, este saldo provém do consolidado da controlada indireta REAG DTVM e de seu fundo exclusivo FIM REAG CASH, bem como das disponibilidades dos fundos que estão consolidados na Companhia.

(b) Os valores se referem aos recursos em banco conta movimento que são transferidas automaticamente para aplicações nos Bancos Santander, Itaú e Bradesco.

(c) Refere-se a cotas de fundos de investimentos em multimercado, de liquidez imediata. O detalhe do saldo está apresentado a seguir:

	Consolidado		Consolidado	
	31/03/2024		31/12/2023	
	FIM - REAG Absoluto (¹)	Total	FIM - REAG Absoluto (¹)	Total
Saldo inicial em 01 de janeiro	79	79	79	79
Qtde. de cotas	30	30	30	30
Valor unitário das cotas	2,71	2,71	2,63	2,63
Saldo final em	81	81	79	79

(¹) **REAG ABSOLUTO FUNDO DE INVESTIMENTO MULTIMERCADO** - O fundo se classifica como um fundo Multimercado, estando sujeito a vários fatores de risco sem o compromisso de concentração em nenhum fator em especial. A alocação do FUNDO deverá obedecer às limitações previstas no seu Regulamento e na regulamentação em vigor, principalmente no que tange a categoria a que o FUNDO pertence. Para os fins deste Regulamento, consideram-se ativos financeiros aqueles elencados na Resolução CVM nº 175/22. A aplicação é utilizada para capital de giro e possui resgate em D+1.

6. Aplicações interfinanceiras de liquidez

	Consolidado	
	31/03/2024	31/12/2023 (Reapresentado)
Letras do tesouro nacional	67.062	92.139
	67.062	92.139

Os investimentos em aplicações interfinanceiras de liquidez efetuados por sua controlada REAG DTVM e são de natureza de outros ativos de renda fixa, os quais possuem prazo de vencimento de até um ano e a Companhia possui a intenção de utilizar de forma imediata.

Do Sistema Eletrônico de Informações nº 46156FF4-BB92-45C7-AAAA-66B432EBB6B4

Notas Explicativas**REAG INVESTIMENTOS S.A.**

(CNPJ): 10.452.416/0001-02)

Notas explicativas às demonstrações financeiras intermediárias em 31 de março de 2024*(Valores expressos em milhares de reais)***7. Títulos e valores mobiliários**

Em 31 de março de 2024 e em 31 de dezembro de 2023, a Companhia e suas controladas possuíam aplicações em cotas em Fundos de Investimentos Multimercado (FIM), Fundo de Investimentos em Participação (FIP) e Fundo de Investimento Imobiliário (FII), conforme movimentação a seguir:

	Controladora	
	31/03/2024	31/12/2023
	FIM (²)	FIM (²)
Saldo anterior	564.443	-
Quantidade. de cotas	420	370
Valor unitário das cotas	1.585	1.524
	665.713	564.443

	Controladora	
	31/03/2024	31/12/2023
	FIM (²)	FIM (²)
Circulante	-	-
Não circulante	665.713	564.443
	665.713	564.443

	Consolidado				
	31/03/2024				
	FIM(¹)	FIM (²)	FIP e FII (³)	Outros	Total
Saldo anterior	-	83.998	28.686	53.895	166.579
Quantidade. de cotas	2.194	14.681	39	3.602	20.516
Valor unitário das cotas	0,81	5,94	782,16	557,04	1.351
	1.790	87.205	30.504	131.509	251.007

	Consolidado (Reapresentado)				
	31/12/2023				
	FIM(¹)	FIM (²)	FIP e FII (³)	Outros (4)	Total
Saldo anterior	25.546	5.654	-	4.045	35.245
Qtde. de cotas	-	24.347	39	377	24.763
Valor unitário das cotas	-	3,45	739,90	142,96	886
	-	83.998	28.686	53.895	166.579

REAG INVESTIMENTOS S.A.

(CNPJ): 10.452.416/0001-02)

Notas explicativas às demonstrações financeiras intermediárias em 31 de março de 2024*(Valores expressos em milhares de reais)*

	Consolidado (Reapresentado)	
	31/03/2024	31/12/2023
Circulante	5.200	16.284
Não circulante	245.807	150.295
	292.412	166.579

(1) Fundo de Investimento Multimercado – SBC Oportunidade FIM CP - O objetivo precípua do FUNDO é atuar no sentido de proporcionar a seus cotistas a valorização de suas cotas mediante aplicações de recursos financeiros em carteira diversificada de ativos financeiros, possuindo como meta de rentabilidade alvo 7,0% a.a. (sete por cento ao ano), acrescido do IPCA/IBGE. A alocação do FUNDO deverá obedecer às limitações previstas no seu Regulamento e na regulamentação em vigor, principalmente no que tange a categoria a que o FUNDO pertence. Para os fins do seu Regulamento, consideram-se ativos financeiros aqueles elencados na Resolução CVM nº 175/22. A Companhia reconhece esse investimento no ativo não circulante, pois não há intenção de utilizar os recursos nos próximos 12 meses.

(2) REAG Multi Estratégia Fundo de Investimento Multimercado Crédito Privado, REAG Master Fundo de Investimento Multimercado Crédito Privado e REAG Growth Fundo de Investimentos Renda Fixa Crédito Privado - Os fundos se classificam como fundos Multimercados, estando sujeitos a vários fatores de risco sem o compromisso de concentração em nenhum fator em especial. A alocação dos FUNDOS deverá obedecer às limitações previstas nos seus Regulamentos e na regulamentação em vigor, principalmente no que tange a categoria a que os FUNDOS pertencem. Para os fins do seu Regulamento, consideram-se ativos financeiros aqueles elencados na Resolução CVM nº 175/22. As aplicações são utilizadas para capital de giro e possuem resgate em D+1.

(3) MARSELHA 16, REAG 91 e SÃO DOMINGOS - Os fundos se classificam como fundos de investimentos em Participações, estando sujeitos a vários fatores de risco sem o compromisso de concentração em nenhum fator em especial. A alocação dos FUNDOS deverá obedecer às limitações previstas nos seus Regulamentos e na regulamentação em vigor, principalmente no que tange a categoria a que o FUNDOS pertencem. Para os fins dos seus Regulamentos, consideram-se ativos financeiros aqueles elencados na Resolução CVM nº 175/22 para o fundo Marselha 16 e REAG 91 e Instrução CVM nº 472/08 para o fundo São Domingos.

(4) Outros: Refere-se à consolidação do fundo exclusivo da controlada indireta REAG DTVM. O **REAG CASH FUNDO DE INVESTIMENTO MULTIMERCADO** - O objetivo precípua do FUNDO é atuar no sentido de proporcionar a seus cotistas a valorização de suas cotas mediante aplicações de recursos financeiros em carteira diversificada de ativos financeiros. A alocação do FUNDO deverá obedecer às limitações previstas no seu Regulamento e na regulamentação em vigor, principalmente no que tange a categoria a que o FUNDO pertence. Para os fins do seu Regulamento, consideram-se ativos financeiros aqueles elencados na Resolução CVM nº 175/22. A aplicação é utilizada para capital de giro e possui resgate e D+1.

Durante o ano de 2023 foram emitidas letras financeiras subordinadas nível II pela QISTA S.A. - Crédito, Financiamento e Investimento para o CCG Fundo de Investimento em Direitos Creditórios Não Padronizados, fundo de investimento que se encontra na estrutura do Multiestratégia e possuem vencimento conforme destacado abaixo:

Do Sistema Eletrônico de Informações: D.461558FF4-BB92-45C7-AAAA-66B432EBB6B4

Notas Explicativas**REAG INVESTIMENTOS S.A.**

(CNPJ: 10.452.416/0001-02)

Notas explicativas às demonstrações financeiras intermediárias em 31 de março de 2024*(Valores expressos em milhares de reais)*

Emissor	31/03/2024	Vencimento	31/12/2023	Vencimento
QISTA S.A. - Crédito, Financiamento e Investimento	21.907	31/07/2033	21.154	31/07/2033
QISTA S.A. - Crédito, Financiamento e Investimento	9.553	25/10/2028	9.236	25/10/2028
QISTA S.A. - Crédito, Financiamento e Investimento	9.182	30/10/2028	8.878	30/10/2028
QISTA S.A. - Crédito, Financiamento e Investimento	8.108	03/11/2028	7.839	03/11/2028
QISTA S.A. - Crédito, Financiamento e Investimento	6.711	20/10/2028	6.488	20/10/2028
QISTA S.A. - Crédito, Financiamento e Investimento	1.684	01/03/2029	-	01/03/2029
QISTA S.A. - Crédito, Financiamento e Investimento	22.605	07/03/2029	-	07/03/2029
QISTA S.A. - Crédito, Financiamento e Investimento	915	26/03/2029	-	26/03/2029
QISTA S.A. - Crédito, Financiamento e Investimento	713	26/03/2029	-	26/03/2029

Os investimentos em aplicações interfinanceiras de liquidez efetuados pelo fundo REAG Consignados que está na estrutura do Multiestratégia são de natureza de outros ativos de renda fixa, os quais possuem prazo de vencimento conforme demonstrado abaixo:

Emissor	31/03/2024	Vencimento	31/12/2023	Vencimento
Tesouro	2.422	01/09/2027	-	-
Tesouro	47.709	01/09/2029	-	-

8. Contas a receber de clientes

	Consolidado	
	31/03/2024	31/12/2023
Contas a receber de Fundos	33.485	17.201
Precatório de Fundos	12.026	1.822
Direitos Creditórios de Fundos	142.914	27.210
Cessão de recebíveis	605.767	602.966
Taxa de administração faturadas (a)	3.467	225
Taxa de administração a faturar (b)	-	12.222
Perdas esperadas de créditos (c)	(737)	(732)
Provisão para perdas por redução no valor de recuperação de Direitos Creditórios e Cessão de recebíveis (d)	(66.318)	(61.323)
	730.604	599.591

(a) Refere-se a contas a receber de fundos de investimentos consolidados, e que estão sendo negociado com expectativa de realização.

(b) Refere-se a serviços prestados dentro do período, porém faturados no primeiro mês do período subsequente.

(c) Refere-se aos direitos creditórios adquiridos e registrado na carteira dos fundos de investimentos consolidados, e são compostos por Cédulas de Créditos Bancários ("CCB"), Contrato de Mútuo, Confissão de dívida e Nota Promissória.

As garantias reais ou fiduciárias estão definidas nos respectivos contratos de cessão de crédito realizado pelo Fundo.

Do Sistema Eletrônico de Informações nº 46150FF4-BB92-45C7-AAAA-66B432EBB6B4

Notas Explicativas**REAG INVESTIMENTOS S.A.**

(CNPJ): 10.452.416/0001-02)

Notas explicativas às demonstrações financeiras intermediárias em 31 de março de 2024*(Valores expressos em milhares de reais)*

(d) Refere-se a direitos creditórios adquiridos junto aos cedentes pelos fundos de investimentos consolidados e registrados na carteira e são representados por duplicatas, contratos, notas promissórias e Cédula de Crédito Bancário (CCB).

Os créditos são garantidos pelos ativos e/ou instrumentos descritos acima, os quais o cedente cede e transfere o percentual definido ao Fundo, mediante o recebimento do preço de cessão e a celebração do Termo de Cessão de Crédito.

8.1. Análise dos vencimentos da carteira

Demonstramos abaixo a abertura dos saldos do contas a receber de clientes, direitos creditórios e cessão de recebíveis para cada faixa de vencimento:

	Consolidado					
	Contas a receber		Direitos creditórios		Cessão de recebíveis	
	31/03/2024	31/12/2023	31/03/2024	31/12/2023	31/03/2024	31/12/2023
A vencer	45.793	29.053	136.606	26.906	310.112	571.313
Vencidos até 30 dias	610	522	3.688	147	5.532	8.256
Vencidos entre 31 e 120 dias	790	413	1.878	115	219.532	9.425
Vencidos entre 121 e 180 dias	296	-	507	42	6.501	5.953
Vencidos de 181 até 360 dias	594	739	235	-	25.425	104
Vencido acima de 361 dias	895	742	-	-	38.666	7.916
Provisão para perdas de crédito esperadas (a)	(737)	(732)	(3.950)	(558)	(62.368)	(60.765)
	48.241	30.738	138.964	26.652	543.399	542.201

(a) A Companhia e suas controladas identificam os títulos vencidos e realizam uma análise individual de cada cliente com base no histórico de relacionamento com a Companhia e suas controladas e a situação atual do cliente no mercado. De posse dessa análise a administração da Companhia e de suas controladas julga o risco de perda na liquidação do título.

Para os valores de Direitos Creditórios e Cessão de Recebíveis, a Companhia mensura e constitui uma provisão para perdas sempre que houver evidência de perdas de crédito esperadas dos ativos do Fundo, avaliados pelo custo ou custo amortizado. A perda por redução no valor recuperável deve ser mensurada e registrada pela diferença entre o valor contábil do ativo antes da mudança de estimativa e o valor presente do novo fluxo de caixa esperado calculado após a mudança de estimativa, desde que a mudança seja relacionada a uma deterioração da estimativa anterior de perdas de créditos esperadas.

8.2. Classificação por estágios e análise da perda esperada

A avaliação da perda esperada por estágios (1, 2 e 3) foi efetuada para os recebíveis de direitos creditórios e cessão de Recebíveis pela Administração, devido a existência de características de financiamento. A Companhia classifica os valores de Direitos Creditórios e Cessão de Recebíveis em três estágios:

Do Sistema E-Proc, ID: 46558FF4-BB92-45C7-AAAA-66B432EBB6B4

Notas Explicativas**REAG INVESTIMENTOS S.A.**

(CNPJ): 10.452.416/0001-02)

Notas explicativas às demonstrações financeiras intermediárias em 31 de março de 2024*(Valores expressos em milhares de reais)*

- Estágio 1: quando um ativo financeiro é reconhecido pela primeira vez, é atribuído para o Estágio 1. Se não houver aumento significativo do risco de crédito a partir do reconhecimento inicial, o ativo financeiro permanece no Estágio 1. O Estágio 1 também inclui ativos financeiros em que o risco de crédito melhorou e o ativo financeiro foi reclassificado de volta do Estágio 2.
- Estágio 2: quando um ativo financeiro apresenta um aumento significativo em risco de crédito do reconhecimento inicial, ele é classificado para o Estágio 2. O Estágio 2 também inclui ativos em que o risco de crédito melhorou e o ativo financeiro foi reclassificado de volta do Estágio 3.
- Estágio 3: quando há evidência objetiva de problemas de recuperação de crédito o ativo financeiro é considerado com prejuízo de crédito, e é classificado para o Estágio 3.

Demonstramos abaixo a segregação dos valores de Direitos Creditórios e Cessão de Recebíveis nos três estágios e a provisão mensurada para cada um dos estágios:

	Consolidado					
	Direitos creditórios		Cessão de recebíveis		Provisão para perdas por redução no valor de recuperação	
	2024	2023	2024	2023	2024	2023
Estágio 1	140.294	27.053	526.801	475.277	(32.423)	(25.676)
Estágio 2	1.268	49	25.349	37.853	(4.085)	(4.241)
Estágio 3	1.352	108	53.617	89.836	(29.810)	(31.405)
	142.914	27.210	605.767	602.966	(66.318)	(61.323)

Para a constituição da provisão para perdas por redução no valor de recuperação, a Companhia constituiu como provisão 4,86% em 31 de março de 2024 (5,11% em 31 de dezembro de 2023) sobre o montante classificado no Estágio 1, 15,35% em 31 de março de 2024 (11,19% em 31 de dezembro de 2023) sobre o montante classificado no Estágio 2, e 54,23% em 31 de março de 2024 (34,92% em 31 de dezembro de 2023) sobre o montante classificado no Estágio 3. A estimativa de perdas esperadas de créditos e a provisão para perdas por redução no valor de recuperação, são registradas como redutora das contas a receber de clientes, direitos creditórios e cessão de recebíveis em contrapartida ao resultado, e em 31 de março de 2024 e 31 de dezembro de 2023, a Companhia e suas controladas entendem suficientes o valor das provisões.

9. Outros créditos

	Controladora		Consolidado	
	31/03/2024	31/12/2023	31/03/2024	31/12/2023
Adiantamento a fornecedor	128	78	429	1.178
Adiantamentos diversos (a)	4.337	3.610	15.253	13.448
Adiantamento de dividendos (b)	-	-	28.760	30.762
Adiantamento de salários	-	-	38	1.149
Despesas com seguros antecipadas	3.309	56	4.280	1.089
AFAC (c)	16.492	9.286	4.441	3.113
Outros créditos (d)	159.238	246.802	420.612	373.259
Perdas esperadas de créditos (a)	(1.766)	(688)	(5.620)	(3.239)
	181.738	259.144	468.192	420.759

REAG INVESTIMENTOS S.A.

(CNPJ): 10.452.416/0001-02)

Notas explicativas às demonstrações financeiras intermediárias em 31 de março de 2024*(Valores expressos em milhares de reais)*

(a) Refere -se a valores pagos de despesas de clientes (Fundos) das controladas indiretas REAG Administradora de Recursos Ltda., REAG DTVM e REAG Asset Management, que serão reembolsadas oportunamente. A Companhia junto aos assessores jurídicos avalia periodicamente eventuais valores sem expectativa de recebimento para a constituição de provisão de perdas esperadas de crédito.

Abaixo demonstramos o *aging* de adiantamentos diversos:

	Controladora		Consolidado	
	31/03/2024	31/12/2023	31/03/2024	31/12/2023
A vencer	-	-	2.545	3.835
Vencidos até 30 dias	642	143	1.824	584
Vencidos entre 30 e 120 dias	227	868	1.102	2.471
Vencidos entre 120 e 180 dias	769	296	2.133	906
Vencidos de 181 até 360 dias	731	1.289	3.206	2.111
Vencido acima de 361 dias	1.968	1.014	4.443	3.541
Perdas esperadas de créditos	(1.766)	(688)	(5.620)	(3.239)
	2.571	2.922	9.633	10.209

(b) Os saldos de adiantamento de dividendos em 31 de março de 2024 no valor de R\$ 28.760 se referem substancialmente a RGR Partners, e em 31 de dezembro de 2023 os valores se referem a R\$ 13.723 da RGR Partners, R\$ 2.279 da RCC Capital Partners, R\$ 2.145 da REAG Asset Management, R\$ 709 da RWM Partners, R\$ 99 da REAG Gestão de Fundos Estruturados, R\$ 327 da RSF Capital Partners, R\$ 8.940 da REAG Bank, R\$ 5 da REAG Seg Holding de Seguros, e R\$ 1.903 Blum SEC.

c) Os valores apresentados na controladora se referem a adiantamentos para futuro aumento de capital nos valores de R\$ 5.200 da REAG Asset Management, R\$ 1.133 da REAG Overseas, e R\$ 10.159 na REAG Seg Holding de Seguros.

d) Demonstramos abaixo as informações apresentadas em outros créditos:

	Controladora		Consolidado	
	31/03/2024	31/12/2023	31/03/2024	31/12/2023
HANS (i)	158.940	246.511	202.690	296.511
SteelCorp (ii)	-	-	75.000	75.000
TURBI (iii)	-	-	141.905	-
Outras contas a receber	298	291	1.017	1.748
	159.238	246.802	420.612	373.259

(i) O valor de R\$ 159 milhões em 31 de março de 2024 (R\$ 246 milhões em 31 de dezembro de 2023) apresentado na controlada se refere a vendas de cotas de fundos realizados com partes relacionadas, com o preço das cotas do dia da operação e nos mesmos termos e condições observáveis caso disponíveis para terceiros, sendo demonstrado da seguinte forma:

Do Sistema de Arquivos: D:\4655FF4-BB92-45C7-AAAA-66B432EBB6B4

Notas Explicativas**REAG INVESTIMENTOS S.A.**

(CNPJ: 10.452.416/0001-02)

Notas explicativas às demonstrações financeiras intermediárias em 31 de março de 2024*(Valores expressos em milhares de reais)*

Cotista: REAG Investimentos S.A.
Fundo: REAG Multi Estratégia Fundo de Investimento Multimercado Crédito Privado
Data da operação: 26/12/2023
Amortização do principal: R\$ 265.735
Cotas entregues na data da operação: 1.365,448439
Remuneração: sem remuneração atrelada
Fundo amortizado: HANS II Fundo de Investimento em Participações Multiestratégia
Contraparte: HANS 95 Fundo de Investimento Multimercado e Investimento no Exterior - Crédito Privado
Prazo de vencimento: em até 24 meses
Total dos valores recebidos até 31 de março de 2024: R\$ 106.795
Total em aberto em 31 de março de 2024: R\$ 158.940

Já no consolidado além do valor de R\$ 159 milhões da controladora, temos o valor de R\$ 44 milhões que também se refere a vendas de cotas de fundos realizados com partes relacionadas, com o preço das cotas do dia da operação e nos mesmos termos e condições observáveis caso disponíveis para terceiros, sendo demonstrado da seguinte forma:

Cotista: REAG Holding de Seguros S.A.
Data da operação: 30/05/2023
Amortização do principal: R\$ 50.000
Cotas entregues na data da operação: 204,92657087
Remuneração: sem remuneração atrelada
Fundo amortizado: HANS II Fundo de Investimento em Participações Multiestratégia
Contraparte: HANS 95 Fundo de Investimento Multimercado e Investimento no Exterior - Crédito Privado
Prazo de vencimento: em até 360 dias
Total dos valores recebidos até 31 de março de 2024: R\$ 6.250
Total em aberto em 31 de março de 2024: R\$ 43.750

(ii) O valor de R\$ 75 milhões refere-se ao instrumento particular de acordo de investimento e outras avenças celebrado em 05 de outubro de 2023, entre SH FUNDO DE INVESTIMENTO EM PARTICIPAÇÕES MULTIESTRATÉGIA, fundo objeto de investimento da Companhia, e DRY SERVICE CONSTRUCTION S.A. e DRY SERVICE LTDA., empresas do ramo de construção civil com a denominação de SteelCorp. O acordo de investimento celebrado entre as partes tem por objeto reger os termos e condições do investimento a ser realizado pelo investidor no capital social da SteelCorp, por meio da subscrição e integralização, por parte do investidor, de novas ações ordinárias nominativas sem valor nominal, equivalentes a 30% (trinta por cento) da totalidade de ações de emissão da SteelCorp à época da subscrição, todas livres e desembaraçadas de quaisquer ônus, a serem subscritas e integralizadas pelo investidor, o qual dará direito ao investidor de exercer o bônus de subscrição e subscrever as ações subscritas, nos termos do bônus de subscrição. O direito de subscrição foi convertido em 14 de março de 2024 pelo total de 857.143 novas ações ordinárias, todas nominativas e sem valor nominal.

(iii) Em 16 de fevereiro de 2024, através da Ata de Assembleia Geral Extraordinária da entidade Turbi Compartilhamento de Veículos S.A., foi formalizado os seguintes bônus de subscrição:

- a. Subscritor: RWM Turbi Fundo de Investimento Renda Fixa Crédito Privado, no valor de R\$ 100.000 (cem milhões de reais), o qual R\$ 333 (trezentos e trinta e três reais) foram destinados para a conta de capital social e R\$ 99.999 (noventa e nove milhões, e novecentos e noventa e nove reais) foram destinados para a conta de reserva de capital. A subscrição foi realizada mediante a cessão de crédito no valor da subscrição,

Do Sistema E-Proc, ID: 46559FF4-BB92-45C7-AAAA-66B432EBB6B4

Notas Explicativas**REAG INVESTIMENTOS S.A.**

(CNPJ): 10.452.416/0001-02)

Notas explicativas às demonstrações financeiras intermediárias em 31 de março de 2024*(Valores expressos em milhares de reais)*

decorrente da primeira emissão de notas comerciais escriturais, em série única, com garantia real e garantia adicional fidejussória, para colocação provada, da NK 294 Empreendimentos em Participações S.A., emitidas em 02 de janeiro de 2024.

- b. Subscritor: DOMO Turbi Fundo de Investimento em Participações Multiestratégia, no valor de R\$ 41.405 (quarenta e um milhões e quatrocentos e cinco mil reais), o qual R\$ 500 (quinhentos reais) foram destinados para a conta de capital social e R\$ 41.404 (quarenta e um milhões e quatrocentos e quatro mil reais) foram destinados para a conta de reserva de capital. A subscrição foi realizada mediante moeda corrente nacional, no prazo de até 120 (cento e vinte) dias a contar da data de assinatura do ato. Em 31 de março de 2024 estão em aberto o total de R\$ 12.405 (doze milhões e quatrocentos e cinco mil reais).

As transações com partes relacionadas foram submetidas ao Comitê Executivo da REAG, nos termos de Ética da REAG, disponível em sua página na rede mundial de computadores, que apreciou os termos das operações aqui citadas.

10. Impostos a recuperar

	Controladora		Consolidado	
	31/03/2024	31/12/2023	31/03/2024	31/12/2023
Saldo negativo de IRPJ e CSLL	-	-	1.344	1.032
PIS e COFINS a recuperar	-	-	28	3
IRRF a recuperar	159	103	2.796	232
IOF	5.631	5.984	5.631	5.984
Imposto recolhido a maior	-	8	71	86
Impostos e Contribuições a Compensar	-	-	1	866
ISS a recuperar	-	-	251	-
	5.790	6.095	10.122	8.203

Notas Explicativas**REAG INVESTIMENTOS S.A.**

(CNPJ): 10.452.416/0001-02)

Notas explicativas às demonstrações financeiras intermediárias em 31 de março de 2024*(Valores expressos em milhares de reais)***11. Investimentos**

31 de março de 2024	Participação	Total de ativos	Capital social	Patrimônio líquido	Lucro líquido (prejuízo) do período
RSF Capital Partners S.A.	86%	108.610	1.200	7.204	4.865
RAM Capital Partners S.A.	100%	47.260	602	1.899	98
REAG Bank Holding Financeira LTDA.	100%	25.283	16.000	25.275	29
Anjooda Holding Ltda.	100%	135	51	(207)	(7)
RFE Capital Partners S.A.	100%	-	1	(2)	-
RCC Capital Partners S.A.	90%	3.532	968	868	(100)
REAG Asset Capital Partners S.A.	100%	-	1	(2)	-
REAG Asset Management Ltda.	100%	35.467	608	(360)	220
Taormina Soluções Financeiras S.A.	40%	2.638	750	645	1.082
REAG Seg Participações S.A.	100%	98.493	107.430	75.144	(254)
Condocash Assessoria em Crédito S.A.	19,98%	6.586	703	958	(40)
PP Promotora de Vendas S.A.	100%	6.697	10.585	(39.148)	(2.329)
Qista Holding Financeira S.A.	5%	5.263	99.739	51.498	(1.435)
REAG Overseas Ltda.	100%	1.130	1	1	(4)
Blum Participações	100%	2.624	501	72	65
FCBPC Holding Financeira S.A.	44%	47.951	79.795	48.835	(1.393)
Greenxt GmbH	10%	10.021	10.021	-	-

31 de dezembro de 2023	Participação	Total de ativos	Capital social	Patrimônio líquido	Lucro líquido (prejuízo) do período
RSF Capital Partners S.A.	86%	133.022	1.200	2.339	(2.302)
RAM Capital Partners S.A.	100%	32.263	602	1.801	3.687
REAG Bank Holding Financeira LTDA.	100%	25.257	16.000	25.246	(395)
Anjooda Holding Ltda.	100%	133	51	(200)	(54)
RFE Capital Partners S.A.	100%	-	1	(2)	(1)
REAG Equities Gestão de Recursos Ltda.	100%	-	-	-	-
RCC Capital Partners S.A.	90%	5.838	968	968	2.221
REAG Asset Capital Partners S.A.	100%	-	1	(2)	(1)
REAG Asset Management Ltda.	100%	23.387	608	(580)	(476)
Taormina Soluções Financeiras S.A.	40%	1.951	750	1.660	1.015
REAG Seg Participações S.A.	100%	87.816	107.430	78.091	-
Condocash Assessoria em Crédito S.A.	19,98%	6.770	703	312	786
PP Promotora de Vendas S.A.	100%	6.727	10.585	(36.823)	(3.326)
Qista Holding Financeira S.A.	5%	56.893	99.739	56.725	1.940
REAG Overseas Ltda.	100%	1	1	-	-
Blum Participações	100%	2.591	501	7	(181)
FCBPC Holding Financeira S.A.	44%	49.220	79.795	43.092	5.618

Notas Explicativas

**REAG INVESTIMENTOS S.A.**

(CNPJ: 10.452.416/0001-02)

Notas explicativas às demonstrações financeiras intermediárias em 31 de março de 2024*(Valores expressos em milhares de reais)*

As movimentações dos investimentos na Controladora são demonstradas a seguir:

Empresa	Participação	Saldo em 31 de dezembro de 2023	Aquisição de investimento	Alienação de investimento	Equivalência patrimonial	Aumento de investimentos	Ajustes de avaliação patrimonial	Distribuição de dividendos	Ganho / Perda na aquisição de investimentos	Saldo em 31 de março de 2024
RSF Capital Partners S.A.	86,00%	2.011	-	-	4.184	-	-	-	-	6.195
REAG SEG Participações S.A.	100,00%	78.091	-	-	(254)	-	(2.706)	-	-	75.131
RAM Capital Partners S.A.	100,00%	1.801	-	-	98	-	-	-	-	1.899
REAG Bank Holding Financeira Ltda.	100,00%	25.238	-	-	29	-	-	-	-	25.267
Anjooda Holding Ltda.	100,00%	(197)	-	-	(7)	-	-	-	-	(204)
RFE Capital Partners S.A.	100,00%	(2)	-	-	-	-	-	-	-	(2)
RCC Capital Partners S.A.	90,00%	874	-	-	(90)	-	-	-	-	784
REAG Asset Capital Partners S.A.	100,00%	(2)	-	-	-	-	-	-	-	(2)
Taormina Soluções Financeiras S.A.	40,00%	1.306	-	-	433	-	-	-	-	1.739
REAG Asset Management Ltda.	100,00%	(579)	-	-	220	-	-	-	-	(359)
Condacash Assessoria em Crédito S.A.	19,98%	857	-	-	(8)	-	-	-	-	849
Qista Holding Financeira S.A.	5,00%	4.734	-	-	(72)	-	-	-	-	4.662
PP Promotora de Vendas S.A.	100,00%	(36.823)	-	-	(2.325)	-	-	-	-	(39.152)
REAG Overseas Ltda.	100,00%	1	-	-	(4)	-	-	-	-	(3)
Blum Participações Ltda.	100,00%	8	-	-	65	-	-	-	-	73
FCBPC Holding Financeira S.A.	44,00%	43.436	-	-	(613)	-	-	-	-	42.823
Greenxt GmbH	10,00%	-	10.021	-	-	-	-	-	-	10.021
		120.754	10.021	-	1.652	-	(2.706)	-	-	129.721
									Ativo	169.443
									Passivo	39.722
									Total Líquido	129.721

Notas Explicativas

**REAG INVESTIMENTOS S.A.**

(CNPJ: 10.452.416/0001-02)

Notas explicativas às demonstrações financeiras intermediárias em 31 de março de 2024*(Valores expressos em milhares de reais)*

As movimentações dos investimentos no Consolidado são demonstradas a seguir:

Empresa	Participação	Saldo em 31 de dezembro de 2023	Aquisição de investimento	Alienação de investimento	Equivalência patrimonial	Aumento de investimentos	Ajustes de avaliação patrimonial	Distribuição de dividendos	Ganho / Perda na aquisição de investimento	Saldo em 31 de março de 2024
Taormina Soluções Financeiras S.A.	40,00%	1.306	-	-	433	-	-	-	-	1.739
Condocash Assessoria em Crédito S.A.	19,98%	857	-	-	(8)	-	-	-	-	849
Qista Holding Financeira S.A.	5,00%	4.734	-	-	(72)	-	-	-	-	4.662
FCBPC Holding Financeira S.A.	44,00%	43.436	-	-	(613)	-	-	-	-	42.823
NIO Digital	51,13%	-	-	-	-	-	-	-	-	-
Greenxt GmbH	10,00%	-	10.021	-	-	-	-	-	-	10.021
		50.333	10.021	-	(260)	-	-	-	-	60.094
									Ativo	60.094
									Passivo	-
									Total líquido	60.094
Empresa	Participação	Saldo em 31 de dezembro de 2022	Aquisição de investimento	Alienação de investimento	Equivalência patrimonial	Aumento de investimentos	Ajustes de avaliação patrimonial	Distribuição de dividendos	Ganho / Perda na aquisição de investimento	Saldo em 31 de dezembro de 2023
REAG Holding de Seguros S.A.	13,25%	14.230	-	(14.230)	-	-	-	-	-	-
Taormina Soluções Financeiras S.A.	40,00%	900	-	-	406	-	-	-	-	1.306
Condocash Assessoria em Crédito S.A.	19,98%	-	700	-	157	-	-	-	-	857
Qista Holding Financeira S.A.	5,00%	-	4.900	-	(166)	-	-	-	-	4.734
FCBPC Holding Financeira S.A.	44,00%	-	40.964	-	2.472	-	-	-	-	43.436
NIO Digital	51,13%	-	13.899	-	(10.425)	-	-	-	(3.473)	-
		15.130	60.463	(14.230)	(7.557)	-	-	-	(3.473)	50.333
									Ativo	50.333
									Passivo	-
									Total líquido	50.333

Do Sistema Eletrônico de Informações nº 46559FF4-BB92-45C7-AAAA-66B432EBB6B4

Notas Explicativas**REAG INVESTIMENTOS S.A.**

(CNPJ: 10.452.416/0001-02)

Notas explicativas às demonstrações financeiras intermediárias em 31 de março de 2024*(Valores expressos em milhares de reais)*

(a) O resultado de equivalência patrimonial levou em consideração as variações nas participações ocorridas ao longo do período.

(b) Em 30 de outubro de 2022 foi celebrado através da 1ª alteração do contrato social da REAG 28 Participações Ltda. a transferência que correspondem a 1.000 (mil) cotas, no valor de R\$ 1,00 (um real) cada, para a Companhia como única sócia, sem auferir ganho e/ou perda nesta aquisição. E neste mesmo ato societário, a sócia ingressante aumentou o capital social da entidade de R\$ 1 (mil reais) para R\$ 103.001 (cento e três milhões e mil reais).

Em 29 de dezembro de 2022 foi celebrado através da 2ª alteração do contrato social da REAG 28 Participações Ltda. o aumento do capital social de R\$ 103.001 (cento e três milhões e mil reais) para R\$ 123.096 (cento e vinte e três milhões e noventa e seis mil reais).

A REAG 28 Participações Ltda. se refere a uma empresa constituída em setembro de 2022, teve a sua denominação social alterada em 15 de maio de 2023 para REAG PAR Ltda., e encontra-se ainda em fase pré-operacional, desta forma não apresentou receitas e despesas durante o exercício de 2022.

Em 21 de dezembro de 2023 foi celebrado o instrumento particular de distrato da sociedade, o qual neste ato foi distratada e extinguida a REAG Par Ltda, e após procedida a liquidação da REAG PAR as cotas sociais de emissão do REAG MULTISTRATÉGIA FUNDO DE INVESTIMENTO MULTIMERCADO CRÉDITO PRIVADO foram desincorporadas do patrimônio da REAG PAR em decorrência da presente dissolução e conferidas à única sócia (REAG Investimentos S.A.).

(c) Conforme Contrato de Compra e Venda de Ações da REAG Holding de Seguros S.A. em 12 de dezembro de 2022, o sócio Weselton Fundo de Investimento em Participações Multiestratégia, decidiu neste ato vender, transferindo as 14.230.000 (catorze milhões e duzentas e trinta mil) de ações de sua titularidade que possuía parte no capital social da Sociedade, pelo valor de R\$ 14.230 (catorze milhões e duzentos e trinta mil reais), que corresponde a 13,25% do total de 107.429.350 (cento e sete milhões e quatrocentas e vinte e nove mil e trezentas e cinquenta) de ações do capital da Sociedade, à sócia ingressante REAG Investimentos S.A., que ora é admitida na sociedade. . Em 10 de janeiro de 2023, foi realizada a integralização de 41.299.000 (quarenta e um milhões, duzentas e noventa e nove mil) ações ordinárias, sem valor nominal, e com valor de emissão de um real cada, pelo valor de R\$ 41.299 (quarenta e um milhões, duzentos e noventa e nove mil reais) mediante ações ordinárias de 41.299.000 (quarenta e um milhões, duzentas e noventa e nove mil) da REAG Holding de Seguros S.A. pela REAG Investimentos S.A. Em 28 de fevereiro de 2023, a Companhia realizou a conferência de 55.529.000 ações de emissão para a REAG SEG Holding de Seguros S.A., sem auferir ganho e/ou perda nesta transação, passando a ser controladora direta com 52% de participação da Sociedade, e em 31 de março de 2023 a participação da Companhia nesta Sociedade passou a ser zero. Destacando, que a Companhia não detinha o controle nesta investida, e em 31 de dezembro de 2022 a REAG Investimentos S.A. possuía 13,25% do capital social da Companhia.

(d) Em 14 de fevereiro de 2023, foi celebrado através da 1ª alteração do contrato social da REAG SEG Holding de Seguros S.A. a transferência das cotas que correspondem a 1.000 (mil) cotas, no valor de R\$ 1,00 (um real) cada, para a Companhia como única sócia. Em 28 de fevereiro de 2023 foi celebrado através da Ata de Assembleia Geral Extraordinária o aumento do Capital Social da Sociedade de R\$ 1.000,00 (mil reais) para R\$ 55.530 (cinquenta e cinco milhões, quinhentos e trinta mil reais), representado por 55.530.000 (cinquenta e cinco milhões, quinhentos e trinta mil) ações, sem valor nominal, com valor de emissão de R\$ 1,00 (um real) cada, conforme boletim de subscrição arquivado na sede da sociedade. A subscrição foi realizada entre a Companhia com conferência de 55.529.000 (cinquenta e cinco milhões, quinhentos e trinta mil) ações de emissão da REAG Holding de Seguros S.A., a ser integralizado em bens e direitos. Em 31 de março de 2024 a REAG Investimentos S.A. possui 100% do capital da Sociedade.

Em 05 de julho de 2023, a Companhia formalizou através de sua controlada REAG SEG Holding de Seguros S.A., o instrumento particular de compra e venda de cotas, por meio do qual adquiriu 100% (cem por cento) das cotas de emissão da Touareg Participações Ltda. sociedade empresária limitada, bem como suas subsidiárias e controladas.

REAG INVESTIMENTOS S.A.

(CNPJ: 10.452.416/0001-02)

Notas explicativas às demonstrações financeiras intermediárias em 31 de março de 2024*(Valores expressos em milhares de reais)*

(e) Conforme mencionado na nota explicativa 13, em 17 de agosto de 2022, foi assinado o Contrato de Compra e Venda de Cotas entre a REAG Investimentos S.A.–e o Tabela - FIP, referente à aquisição de 40% de participação societária da investida Taormina Soluções Financeiras S.A. pelo valor de aquisição de R\$ 900 (novecentos mil reais), destacando que a Companhia não detém o controle nesta investida.

(f) Em 25 de abril de 2023 ocorreu a formalização do primeiro aditivo e termo de fechamento do contrato de compra e venda de cotas e outras avenças, por meio do qual ficou estabelecido os termos e condições da aquisição pela Companhia de 198 (cento e noventa e oito) ações ordinárias, representando 6,66% do capital social da Condocash e a subscrição de 233 (duzentas e trinta e três) novas ações ordinárias nominativas sem valor nominal, equivalentes a 6,68% do capital social da Condocash, todas livres e desembaraçadas de quaisquer ônus, de forma que a Companhia passe a deter, após tais operações, 13,34% das ações de emissão da Condocash.

No contrato de compra e venda e subscrição de ações e outras avenças, assinado em 23 de dezembro de 2022, ficou acordado entre as partes que a partir da Data de Fechamento, a Companhia compromete-se a financiar, direta ou indiretamente, através de veículos próprios ou geridos pelo Grupo, operações originadas pela Condocash, referente exclusivamente a créditos dados a condomínios com taxa mínima de retorno de 20% (vinte por cento) ao ano, desde que aprovadas pelo veículo, com o primeiro desembolso em até 18 (dezoito) meses contados da Data de Fechamento e o remanescente em até 36 (trinta e seis) meses contados da presente data (“Valor Compromisso”). Em contrapartida, a Companhia fará jus (adicionalmente às participações resultantes da Compra de e Venda de Ações e Subscrição de Ações, previstas nas Cláusulas 1.1 e 1.2, respectivamente) de até 26,66% (vinte e seis vírgula sessenta e seis por cento) do capital social da Condocash, calculados de forma proporcional com base no valor disponibilizado. Em 31 de março de 2024 a REAG Investimentos S.A. possui 19,98% do capital da Sociedade (19,98% em 31 de dezembro de 2023).

(g) Em 13 de maio de 2023, a Companhia assinou o contrato de compra e venda de ações e outras avenças para aquisição de 5% (cinco por cento) das ações de emissão da Focus Holding Financeira S.A. Em 03 de agosto de 2023 foi celebrado através da Assembleia Geral Extraordinária a alteração da denominação social de Focus Holding Financeira S.A. para Qista Holding Financeira S.A.

(h) Em 13 de maio de 2023, a Companhia assinou o contrato de compra e venda de ações e outras avenças para aquisição de 100% (cem por cento) das ações de emissão da PP Promotora de Vendas S.A., que se refere a uma empresa responsável pela operação da plataforma BOM PRA CRÉDITO.

(i) Em 06 de fevereiro de 2023, foi celebrado através da 1ª alteração do contrato social da REAG Auction Opportunities Ltda. a transferência das cotas que correspondem a 980 (novecentas e oito) cotas, no valor de R\$ 1,00 (um real) cada, para a Companhia. Em 30 de julho de 2023, foi celebrado o distrato do contrato social, encerrando as atividades da empresa em 30 de julho de 2023.

(j) Em 31 de outubro de 2023, a Companhia formalizou através de instrumento particular de compra e venda de ações a aquisição de 44% (quarenta e quatro por cento) das ações de emissão da FCBPC Holding S.A., holding que controla a QISTA Holding Financeira S.A., que por sua vez controla a QISTA S.A. – Crédito, Financiamento e Investimento. Com esta aquisição a Companhia passa a deter 46,80% de participação na QISTA Holding Financeira S.A.

(k) Em 04 de dezembro de 2023, a Companhia assinou o contrato de compra e venda de cotas e outras avenças para aquisição de 100% (cem por cento) das cotas da Blum Participações Ltda., que correspondem a 501.000 (quinhentos e uma mil) cotas. Em 31 de dezembro de 2023 a REAG Investimentos S.A. possui 100% do capital da Empresa.

REAG INVESTIMENTOS S.A.

(CNPJ: 10.452.416/0001-02)

Notas explicativas às demonstrações financeiras intermediárias em 31 de março de 2024*(Valores expressos em milhares de reais)*

(l) Em 30 de junho de 2023, foi celebrado o instrumento particular de cessão e transferência de cotas do Excelsior Fundo de Investimento Multimercado Crédito Privado e Outras Avenças para o REAG MULTI ESTRATÉGIA FUNDO DE INVESTIMENTO MULTIMERCADO CRÉDITO PRIVADO. Destacando que o REAG MULTI ESTRATÉGIA FUNDO DE INVESTIMENTO MULTIMERCADO CRÉDITO PRIVADO é detentor de 51,13% das cotas do EXCELSIOR FUNDO DE INVESTIMENTO MULTIMERCADO CRÉDITO PRIVADO, que é detentor de 100% das cotas do AURIGA FUNDO DE INVESTIMENTO EM PARTICIPAÇÕES MULTIESTRATÉGIA, que este é detentor de 100% das cotas representativas do capital social da NIO MEIOS DE PAGAMENTOS S.A.

(m) Em 12 de janeiro de 2024, a REAG INVESTIMENTOS S.A. junto com a Golden Green S.A. e WMF Green Assets AG criaram uma Join Venture com a denominação de Greenxt GmbH, sendo uma empresa com sede na Suíça. A Companhia detém a participação de 10% dos resultados da Greenxt GmbH em 31 de março de 2024.

12. Imobilizado, direito de uso e aluguel e passivo de arrendamento**12.1 Imobilizado**

O saldo da controladora é composto como segue:

Controladora

	Taxa média anual - %	31/12/2023	Adição	Baixa	31/03/2024
Custo					
Instalações	10%	302	-	-	302
Computadores e periféricos	10%	15	-	-	15
Móveis e utensílios	10%	414	-	-	414
Benfeitorias em imóveis de terceiros	-	-	1.344	-	1.344
		731	1.344	-	2.075
Depreciação acumulada		(108)	(445)	-	(553)
Total Imobilizado Líquido		623	899	-	1.522

	Taxa média anual - %	31/12/2022	Adição	Baixa	31/12/2023
Custo					
Instalações	10%	302	-	-	302
Computadores e periféricos	10%	15	-	-	15
Móveis e utensílios	10%	259	155	-	414
Software		6	-	(6)	-
		582	155	(6)	731
Depreciação acumulada		(54)	(54)	-	(108)
Total Imobilizado Líquido		528	101	(6)	623

Do Sistema Eletrônico de Informações nº 46156FF4-BB92-45C7-AAAA-66B432EBB6B4

Notas Explicativas**REAG INVESTIMENTOS S.A.**

(CNPJ: 10.452.416/0001-02)

Notas explicativas às demonstrações financeiras intermediárias em 31 de março de 2024*(Valores expressos em milhares de reais)***Consolidado**

O saldo do consolidado é composto como segue:

	Taxa média anual - %	31/12/2023	Adição	Baixa	31/03/2024
Custo					
Imóveis	4%	18.440	-	-	18.440
Instalações	10%	832	-	-	832
Máquinas e Equipamentos	10%	207	45	-	252
Computadores e periféricos	10%	2.567	361	-	2.928
Móveis e utensílios	10%	783	37	-	820
Veículos	20%	100	-	-	100
Benfeitorias em imóveis de terceiros		-	1.550	-	1.550
		22.929	1.993	-	24.922
Depreciação acumulada		(2.418)	(606)	-	(3.024)
Total Imobilizado Líquido		20.511	1.387	-	21.898

	Taxa média anual - %	31/12/2022	Adição	Baixa	31/12/2023
Custo					
Imóveis (a)	4%	-	18.440	-	18.440
Instalações	10%	302	530	-	832
Máquinas e Equipamentos	10%	-	207	-	207
Computadores e periféricos	10%	1.138	1.429	-	2.567
Móveis e utensílios	10%	260	523	-	783
Veículos	20%	100	-	-	100
Software	20%	105	-	(105)	-
		1.905	21.129	(105)	22.929
Depreciação acumulada		(586)	(1.882)	50	(2.418)
Total Imobilizado Líquido		1.320	19.247	(55)	20.511

- (a) Em 26 de outubro de 2023 foi celebrado entre o fundo de investimento REAG High Yield Fundo de Investimento em Direito Creditório (fundo que se encontra na estrutura do Multiestratégia) e ARC IV Fundo de Investimento Imobiliário, o contrato de cessão de instrumento particular de contrato de opção de compra de bens imóveis e outras avenças do Empreendimento Alvo, localizado na cidade de Indaiatuba Estado de São Paulo.

REAG INVESTIMENTOS S.A.

(CNPJ: 10.452.416/0001-02)

Notas explicativas às demonstrações financeiras intermediárias em 31 de março de 2024*(Valores expressos em milhares de reais)***12.2 Direito de uso de aluguel**

A controlada indireta REAG Distribuidora de Títulos e Valores Mobiliários não adotou a NBC TG 06 (R3) – IFRS 16 e não aplicou a norma de forma retrospectiva na data da adoção inicial, pois o Banco Central do Brasil não aderiu a referida norma.

Entretanto para efeito do consolidado nas demonstrações financeiras da REAG Investimentos S.A. e para atender a norma acima mencionada, a Companhia adotou e aplicou a norma de forma retrospectiva na data da adoção inicial. Foram contabilizados os valores correspondentes ao direito de uso do contrato de locação, pelo prazo de 5 anos, da sede administrativa da Sociedade, localizada no Edifício Plaza Iguatemi, situado na Avenida Brigadeiro Faria Lima nº. 2.277, na cidade de São Paulo - SP, e o direito de uso do contrato de locação da sede administrativa da Sociedade, localizada no Edifício Barão de Iguatemi, situado na Avenida Brigadeiro Faria Lima nº 2.355, na cidade de São Paulo – SP, em montantes equivalentes ao valor presente das obrigações assumidas junto às contrapartes. A amortização desses saldos se dará conforme os prazos definidos para os arrendamentos.

A Sociedade não possui registrados contratos de arrendamento com cláusulas de (i) pagamentos variáveis que sejam baseados na performance dos ativos arrendados; (ii) garantia de valor residual; e (iii) restrições, como por exemplo, obrigação de manter coeficientes financeiros.

A movimentação desde a adoção inicial está apresentada abaixo:

	Consolidado
	contrato de aluguel
Saldo em 31 de dezembro de 2022	5.725
Amortizações	(6.891)
Adições	7.838
Saldo em 31 de dezembro de 2023	6.672
Amortizações	(862)
Adições	820
Saldo em 31 de março de 2024	6.630

Do Sistema Eletrônico de Informações: D46550FF4-BB92-45C7-AAAA-66B432EBB6B4

Notas Explicativas

REAG INVESTIMENTOS S.A.

(CNPJ: 10.452.416/0001-02)

Notas explicativas às demonstrações financeiras intermediárias em 31 de março de 2024

(Valores expressos em milhares de reais)



12.3 Passivo de arrendamento

Na adoção inicial da NBC TG 06 (R3) – IFRS 16, a Sociedade reconheceu passivos de arrendamento para os contratos vigentes e que anteriormente estavam classificados como arrendamento operacional segundo os princípios da NBC TG 06 / IAS 17- Operações de Arrendamento Mercantil.

Os passivos reconhecidos na adoção inicial correspondem aos saldos a pagar remanescentes dos contratos de arrendamento, mensurados à valor presente pelas taxas de desconto. A movimentação desde a adoção inicial está apresentada abaixo:

	Consolidado
	contrato de aluguel
Saldo em 31 de dezembro de 2022	5.722
Pagamentos	(8.393)
Adições	7.838
Apropriação de encargos financeiros	2.118
Saldo em 31 de dezembro de 2023	7.285
Pagamentos	(1.021)
Adições	821
Apropriação de encargos financeiros	143
Saldo em 31 de março de 2024	7.228
Circulante	2.486
Não circulante	4.742

12.4 Taxa de desconto

Os montantes de desembolsos de arrendamento mercantil são apresentados na Demonstração dos Fluxos de Caixa.

Os passivos apresentados no Balanço Patrimonial estão ajustados a valor presente, com base nas taxas de juros livres de risco observadas, ajustadas pelo spread de crédito da Companhia, onde em 31 de março 2024 a taxa de desconto era de 9,33%.

Do Sistema E-Proc. ID: 46559FF4-BB92-45C7-AAAA-66B432EBB6B4

Notas Explicativas**REAG INVESTIMENTOS S.A.**

(CNPJ: 10.452.416/0001-02)

Notas explicativas às demonstrações financeiras intermediárias em 31 de março de 2024*(Valores expressos em milhares de reais)***13. Intangível**

O saldo do intangível é composto como segue:

Controladora

	31/12/2023	Adições	Adições por combinação de negócios	Ajuste na avaliação do PPA	31/03/2024
Custo					
Software	8.556	-	-	-	8.556
Marcas	4.496	-	-	-	4.496
Ágio	25.510	-	-	-	25.510
	38.562	-	-	-	38.562
Amortização acumulada e perdas por redução ao valor recuperável	(1.379)	(160)	-	-	(1.539)
Total intangível líquido	37.184	(160)	-	-	37.023
	31/12/2023	Adições	Adições por combinação de negócios	Ajuste na avaliação do PPA	31/12/2023
Custo					
Software	-	6	8.550	-	8.556
Marcas	-	-	11.099	(6.603)	4.496
Ágio	-	-	25.510	-	25.510
	-	6	45.160	(6.603)	38.563
Amortização acumulada e perdas por redução ao valor recuperável	-	(1.379)	-	-	(1.379)
Total intangível líquido	-	(1.373)	45.160	(6.603)	37.184

Do Sistema E-Proc, ID: 46559FF4-BB92-45C7-AAAA-66B432EBB6B4

Notas Explicativas**REAG INVESTIMENTOS S.A.**

(CNPJ: 10.452.416/0001-02)

Notas explicativas às demonstrações financeiras intermediárias em 31 de março de 2024*(Valores expressos em milhares de reais)*Consolidado

	31/12/2023	Adições	Adições por combinação de negócios	Ajuste na avaliação do PPA	31/03/2024
Custo					
Software	8.632	-	-	-	8.632
Marcas	4.496	-	55	-	4.551
Ágio	28.336	-	23.760	-	52.096
Carteira de clientes (a)	4.205	-	-	-	4.205
	45.669	-	23.815	-	69.484
Amortização acumulada e perdas por redução ao valor recuperável	(1.379)	(211)	-	-	(1.590)
Total intangível líquido	44.290	(211)	23.815	-	67.894

	31/12/2022	Adições	Adições por combinação de negócios	Ajuste na avaliação do PPA	31/12/2023
Custo					
Software	-	110	8.522	-	8.632
Marcas	-	-	11.099	(6.603)	4.496
Ágio	-	-	28.336	-	28.336
Carteira de clientes (a)	-	-	4.205	-	4.205
	-	110	52.162	-	45.669
Amortização acumulada e perdas por redução ao valor recuperável	-	-	(1.379)	-	(1.379)
Total intangível líquido	-	110	50.783	(6.603)	44.290

(a) Trata-se do ativo identificável resultante da aquisição de investimento de controlada conforme nota explicativa 11.

REAG INVESTIMENTOS S.A.

(CNPJ: 10.452.416/0001-02)

Notas explicativas às demonstrações financeiras intermediárias em 31 de março de 2024*(Valores expressos em milhares de reais)***13.1 Aquisição de controladas****Aquisição PP Promotora de Vendas S.A.**

Em 13 de maio de 2023, a Companhia assinou o contrato de compra e venda de ações e outras avenças para aquisição de 100% (cem por cento) das ações de emissão da PP Promotora de Vendas S.A., que se refere a uma empresa responsável pela operação da plataforma BOM PRA CRÉDITO.

Aquisição Quadrante Investimentos Ltda.

Em 23 de dezembro de 2022 através da controlada indireta REAG WM, foi realizada aquisição de 100% das cotas do capital social da empresa Quadrante Investimentos Ltda. ("Quadrante"), destacando que a REAG WM (denominação anterior Rapiere) ingressou na estrutura societária da Companhia em 26 de janeiro de 2023 conforme nota explicativa 1 do contexto operacional que descreve a aquisição realizada pela controlada indireta da Companhia, a RWM Partners S.A.

Aquisição da Taormina Soluções Financeiras S.A.

Em 17 de agosto de 2022, foi assinado o contrato de compra e venda de cotas entre a REAG Investimentos S.A. e o Tabela – FIP, referente à aquisição de 40% de participação societária da investida Taormina Soluções Financeiras S.A.

Aquisição da Touareg Participações Ltda.

Em 05 de julho de 2023, a Companhia formalizou através de sua controlada REAG SEG Holding de Seguros S.A., o instrumento particular de compra e venda de cotas, por meio do qual adquiriu 100% (cem por cento) das cotas de emissão do Touareg Participações Ltda. sociedade empresária limitada, bem como suas subsidiárias e controladas.

Aquisição da Qista Holding Financeira S.A.

Em 13 de maio de 2023, a Companhia assinou o contrato de compra e venda de ações e outras avenças para aquisição de 5% (cinco por cento) das ações de emissão da Focus Holding Financeira S.A. Em 03 de agosto de 2023 foi celebrado através da Assembleia Geral Extraordinária a alteração da denominação social de Focus Holding Financeira S.A. para Qista Holding Financeira S.A.

Aquisição da FCBPC Holding S.A.

Em 31 de outubro de 2023, a Companhia formalizou através de instrumento particular de compra e venda de ações a aquisição de 44% (quarenta e quatro por cento) das ações de emissão da FCBPC Holding S.A., holding que controla a QISTA Holding Financeira S.A., que por sua vez controla a QISTA S.A. – Crédito, Financiamento e Investimento. Com esta aquisição a Companhia passa a deter 46,80% de participação na QISTA Holding Financeira S.A.

Do Sistema Eletrônico de Informações: D46559FF4-BB92-45C7-AAAA-66B432EBB6B4

Notas Explicativas**REAG INVESTIMENTOS S.A.**

(CNPJ: 10.452.416/0001-02)

Notas explicativas às demonstrações financeiras intermediárias em 31 de março de 2024*(Valores expressos em milhares de reais)***Aquisição da NIO Meios de Pagamentos S.A.**

Em 30 de junho de 2023, foi celebrado o instrumento particular de cessão e transferência de 155 cotas que representam 51,13% do Excelsior Fundo de Investimento Multimercado Crédito Privado e Outras Avenças para o REAG Multi Estratégia Fundo de Investimento Multimercado Crédito Privado. Destacando que o FIM Excelsior é detentor de 100% (cem por cento) das cotas do AURIGA FUNDO DE INVESTIMENTO EM PARTICIPAÇÕES MULTIESTRATÉGIA ("FIP Auriga"), e o FIP Auriga é detentor de 100% (cem por cento) das cotas representativas do capital social da NIO MEIOS DE PAGAMENTOS S.A.

Aquisição da Quasar Asset Management Ltda.

Em 26 de março de 2024, a REAG INVESTIMENTOS S.A., e sua controlada REAG ASSET MANAGEMENT S.A. celebrou instrumentos particulares de compra e venda de cotas por meio dos quais adquiriu, indiretamente, a integralidade das cotas da QUASAR ASSET MANAGEMENT LTDA., uma gestora de recursos, independente e multiestratégia, com ênfase na análise fundamentalista, pioneira na estratégia de Direct Lending no Brasil com forte atuação em crédito e uma participação minoritária de 10,55% na QFLASH TECNOLOGIA LTDA., uma empresa especializada em fornecer soluções de capital.

Notas Explicativas

**REAG INVESTIMENTOS S.A.**

(CNPJ: 10.452.416/0001-02)

Notas explicativas às demonstrações financeiras intermediárias em 31 de março de 2024*(Valores expressos em milhares de reais)***(a) Contraprestação transferida**

	Touareg	PP Promotora	Quadrante	Taormina	Qista Holding	FCBPC	NIO	QUASAR
Contraprestação transferida								
Parcela à vista	-	R\$ 1.000	R\$ 3.296	R\$ 290	R\$ 4.900	R\$ 40.964	R\$ 1.016	-
Parcela até 90 dias	-	-	R\$ 7	R\$ 610	-	-	-	R\$ 8.693
Parcela em 6 vezes	R\$ 2.400	-	-	-	-	-	-	-
Parcela em 21 vezes	-	-	-	-	-	-	R\$ 12.882	-
Parcela em 12 meses	-	-	-	-	-	-	-	R\$ 7.258
Parcela em 24 meses	-	-	-	-	-	-	-	R\$ 7.487
<u>Custos relacionados à aquisição</u>								
Earn-Out	-	-	R\$ 2.436	-	-	-	-	-
Total da contraprestação	R\$ 2.400	R\$ 1.000	R\$ 5.739	R\$ 900	R\$ 4.900	R\$ 40.964	R\$ 13.899	R\$ 23.438

(b) Ágio e outros intangíveis

	Touareg	PP Promotora	Quadrante	Taormina	Qista Holding	FCBPC	NIO	QUASAR
Valor do patrimônio líquido	200	(37.556)	462	750	34.842	35.688	16.941	(353)
% de participação	100,00%	100,00%	99,79%	40,00%	5,00%	44,00%	51,13%	91,00%
Participação	200	(37.556)	462	300	1.742	15.703	8.662	(321)
Valor pago na aquisição	2.400	1.000	3.303	900	4.900	40.964	13.899	23.438
Earn-Out	-	-	2.436	-	-	-	-	-
Ágio apurado na aquisição	2.200	38.556	5.277	600	3.158	25.261	5.237	23.760
Marca	55	4.496	-	-	-	-	-	-
Software	-	8.550	-	-	-	-	-	-
Carteira de clientes conforme PPA	391	-	4.205	-	-	-	-	-
Ágio	1.754	25.510	1.072	-	-	-	-	23.760

Do Sistema Eletrônico de Informações: D:\6550FF4-BB92-45C7-AAAA-66B432EBB6B4

Notas Explicativas**REAG INVESTIMENTOS S.A.**

(CNPJ: 10.452.416/0001-02)

Notas explicativas às demonstrações financeiras intermediárias em 31 de março de 2024*(Valores expressos em milhares de reais)*

(*) Em nova análise realizada para a Taormina na data base de 31 de dezembro de 2022 referente ao valor justo da entidade adquirida, foi verificado que o valor da entidade é de R\$ 900.

(**) Conforme Contrato de Compra e Venda de Cotas e Outras Avenças durante a aquisição da Quadrante Investimentos Ltda. em 23 de dezembro de 2022, foi firmado entre as partes um montante adicional ao Preço de Aquisição, a título de preço adicional ("Earn-Out"). O período de apuração será apurado para cada um dos 08 (oito) períodos entre 1º de janeiro de 2023 a 31 de dezembro de 2026 com base no cálculo estipulado em contrato. O pagamento do *Earn-Out* em relação a cada período de apuração deverá ser pago no último dia útil do segundo mês que se seguir ao término do respectivo período de apuração. A Administração realizou o cálculo da provisão do *Earn-Out* com o faturamento real do período de 1º de janeiro de 2023 a 31 de maio de 2023, e as projeções de faturamento esperados entre 1º de junho de 2023 a 31 de dezembro de 2026, e para o valor considerado no cálculo concluímos a probabilidade de pagamento integral de 50% sobre o valor calculado.

(c) Mensuração do valor justo

A mensuração do valor justo dos ativos adquiridos e passivos assumidos foram realizados em bases provisórias e sua conclusão deve ocorrer dentro de um período de até um ano após a data de aquisição.

As informações obtidas sobre os fatos e circunstâncias existentes na data de aquisição podem resultar em ajustes na alocação de ativos identificáveis, passivos assumidos e ágio e é a melhor estimativa possível. Esta análise será concluída no prazo máximo de 12 meses a partir da data da aquisição.

(d) Mensuração efetuada

A tabela a seguir demonstra os ativos e passivos das investidas na data de aquisição em 23 de dezembro de 2022, utilizando a última informação contábil disponível na data base de 31 de dezembro de 2022 para a Quadrante, 17 de agosto de 2022, utilizando informações na data base de 31 de julho de 2022 para a Taormina, 13 de maio de 2023, utilizando informações na data base de 31 de dezembro de 2022 para a PP Promotora e Qista Holding, 05 de julho de 2023, utilizando informações na data base de 30 de junho de 2023 para a Touareg, 31 de outubro de 2023, utilizando informações na data base de 31 de agosto de 2023 para a FCBPC Holding, 30 de junho de 2023, utilizando informações na data base de 31 de julho de 2023 para a NIO, e utilizando informações na data base de 29 de fevereiro de 2024 para a QUASAR:

Notas Explicativas

**REAG INVESTIMENTOS S.A.**

(CNPJ: 10.452.416/0001-02)

Notas explicativas às demonstrações financeiras intermediárias em 31 de março de 2024*(Valores expressos em milhares de reais)*

	Touareg Data base de 30/06/2023	PP Promotora Data base de 31/05/2023	Quadrante Data base de 31/12/2022	Taormina Data base de 31/07/2022	Qista Holding Data base de 31/12/2022	FCBPC Data base de 31/08/2023	NIO Data base de 31/07/2023	QUASAR Data base de 29/02/2024
Ativos adquiridos a valor justo								
Caixa e equivalentes de caixa	124	128	178	10	33	142	904	502
Contas a receber	119	1.571	7	-	-	-	7.512	-
Adiantamentos	-	-	-	-	-	-	-	21
Antecipação de dividendos	-	-	-	-	-	-	-	-
Empréstimos a receber	1.360	-	-	133	-	-	-	-
Créditos tributários	37	1.146	-	6	-	7	-	-
Outros ativos	2.375	497	58	5	9	5	11.596	-
Depósitos judiciais	-	29	-	-	-	-	-	-
Imobilizado	22	529	535	22	-	-	-	34
Investimento	-	-	-	-	34.779	51.712	-	52
Intangível	-	1	-	-	21	-	-	-
Total dos ativos adquiridos a valor justo	4.038	3.901	778	176	34.842	51.865	20.012	609
Passivos assumidos a valor justo								
Fornecedores	48	279	44	39	-	-	12.861	18
Salários a pagar	34	601	12	21	-	-	-	53
Obrigações trabalhistas	-	-	-	-	-	-	-	37
Obrigações tributárias	-	-	-	-	-	31	1.781	280
Adiantamentos	-	-	-	-	-	-	-	-
Tributos e encargos sociais a recolher	176	866	34	17	-	-	-	-
Provisões para contingências	159	44	-	-	-	-	-	-
Outras obrigações	2.941	39.098	225	-	-	-	22.311	574
Debêntures	-	-	-	-	-	15.683	-	-
Empréstimos e financiamentos a pagar	480	569	-	195	-	463	-	-
Total dos passivos assumidos a valor justo	3.838	41.457	315	272	-	16.178	36.953	962
Acervo líquido	200	(37.556)	463	(96)	34.842	35.688	(16.941)	(353)

REAG INVESTIMENTOS S.A.

(CNPJ: 10.452.416/0001-02)

Notas explicativas às demonstrações financeiras intermediárias em 31 de março de 2024*(Valores expressos em milhares de reais)***14. Depósitos**

	Controladora		Consolidado	
	31/03/2024	31/12/2023	31/03/2024	31/12/2023
Depósitos	-	-	65.918	100.933
	-	-	65.918	100.933

O saldo apresentado em depósitos é composto por valores mantidos por terceiros em contas de pagamento da Companhia por conta e ordem de terceiros aplicados em operações financeiras. A Companhia mantém sob sua guarda e se obrigada a restituir os seus clientes, na mesma espécie, imediatamente quando solicitado pelo depositante.

15. Empréstimos e financiamentos

Tomador	Credor	Controladora		Consolidado	
		31/03/2024	31/12/2023	31/03/2024	31/12/2023
REAG Investimentos S.A.	Banco Master	412.830	394.409	412.830	394.408
PP Promotora de Vendas S.A.	QISTA S.A. - Crédito, Financiamento e Investimento	-	-	4.498	4.495
PP Promotora de Vendas S.A.	SDG II Fundo de Investimento em Direitos Creditórios Não Padronizados	-	-	37.845	35.934
PP Promotora de Vendas S.A.	Zema Crédito, Financiamento e Investimento S.A.	-	-	249	258
Touareg Participações Ltda.	Banco do Brasil, SICOOB, Porto Seguro	-	-	724	1.215
		412.830	394.409	456.146	436.310

a) Contratos

Empréstimo	Taxa	Vencimento	Valor
CCB nº 0952/2023 em 36x (Controladora e Consolidado)	8% a.a. + 100% DI	26/06/2028	100.000
CCB nº 0953/2023 em 36x (Controladora e Consolidado)	8% a.a. + 100% DI	27/06/2028	100.000
CCB nº 0957/2023 em 36x (Controladora e Consolidado)	8% a.a. + 100% DI	28/06/2028	150.000
CCB nº 601232036-9 (Consolidado)	34,49% a.a. + 100% DI	31/12/2027	36.000
CCB nº 601232036-9 (Consolidado)	19,56% a.a. + 100% DI	31/12/2027	4.000
CCB nº 14577 (Consolidado)	25% a.a.	30/04/2027	741
Banco do Brasil, SICOB, e Porto Seguro			175
			390.916

Notas Explicativas**REAG INVESTIMENTOS S.A.**

(CNPJ: 10.452.416/0001-02)

Notas explicativas às demonstrações financeiras intermediárias em 31 de março de 2024

(Valores expressos em milhares de reais)

**b) Movimentação dos empréstimos**Controladora

Descrição	31/12/2023	Principal	IOF	Apropriação de juros	Pagamentos	31/03/2024
Adições	356.706	-	-	-	-	356.706
Baixas	37.702	-	-	18.422	-	56.124
Total	394.408	-	-	18.422	-	412.830

Descrição	31/12/2022	Principal	IOF	Apropriação de juros	Pagamentos	31/12/2023
Adições	-	350.000	6.706	-	-	356.706
Baixas	-	-	-	37.702	-	37.702
Total	-	350.000	6.706	37.702	-	394.408

Consolidado

Descrição	31/12/2023	Principal	IOF	Apropriação de juros	Pagamentos	31/03/2024
Adições	396.976	-	-	-	-	396.804
Baixas	39.334	-	-	20.505	(669)	59.170
Total	436.310	-	-	20.505	(669)	456.146

Descrição	31/12/2022	Principal	IOF	Apropriação de juros	Pagamentos	31/12/2023
Adições	-	389.916	7.063	-	-	396.976
Baixas	-	-	-	40.228	(900)	39.328
Total	-	389.916	7.063	40.228	(900)	436.310

c) Fluxo nominal de pagamento

Vencimento	Controladora		Consolidado	
	31/03/2024	31/12/2023	31/03/2024	31/12/2023
2024	-	-	43.316	41.902
2025	115.575	97.153	115.575	97.153
2026	118.902	118.902	118.902	118.902
2027	118.902	118.902	118.902	118.902
2028	59.451	59.451	59.451	59.451
Total	412.830	394.408	456.146	436.310

d) Garantias

As garantias dos contratos de empréstimos são: Alienação fiduciária de 80,90% das cotas emitidas pela Reag Multi Estratégia Fundo de Investimento Multimercado crédito Privado em nome da Companhia.

Notas Explicativas**REAG INVESTIMENTOS S.A.**

(CNPJ: 10.452.416/0001-02)

Notas explicativas às demonstrações financeiras intermediárias em 31 de março de 2024*(Valores expressos em milhares de reais)***16. Fornecedores**

	Controladora		Consolidado	
	31/03/2024	31/12/2023	31/03/2024	31/12/2023
Fornecedores	3.204	446	8.600	5.096
Contas a pagar de Fundos	-	-	2.343	10
	3.204	446	10.943	5.106

17. Obrigações tributárias

	Controladora		Consolidado	
	31/03/2024	31/12/2023	31/03/2024	31/12/2023
Provisão para IRPJ e CSLL	1	1	3.257	2.663
COFINS	12	13	734	976
PIS	2	2	142	201
IRRF	22	14	902	473
ISS a recolher	-	-	431	649
PIS/COFINS/CSLL a recolher de terceiros	90	50	155	122
Parcelamento (*)	-	-	1.175	1.072
	127	80	6.796	6.156
Circulante	127	80	6.239	5.644
Não circulante	-	-	557	512

(*) Algumas entidades do Grupo realizaram o pedido de parcelamentos dos tributos federais (PIS, COFINS, IRPJ e CSLL) perante a Receita Federal, o qual foram parcelados em 60 vezes, sendo o primeiro pagamento no ato do parcelamento, e a classificação dos valores no passivo circulante se referem as parcelas cuja liquidação é provável que ocorra nos próximos 12 meses, e demais parcelas no passivo não circulante.

Os parcelamentos foram realizados conforme descrito abaixo:

- REAG Administradora de Recursos Ltda. e REAG Asset Management S.A., pedidos de parcelamento realizado em dezembro de 2020, PP Promotora de Vendas S.A. pedido de parcelamento realizado em março e julho de 2022, e Blum Companhia de Securitização de Créditos S.A. pedido de parcelamento realizado em abril de 2021.

18. Outras obrigações

	Controladora		Consolidado	
	31/03/2024	31/12/2023	31/03/2024	31/12/2023
Adiantamentos diversos (a)	19.866	14.339	2.940	22.036
Contas a pagar (b)	-	-	37.475	48.557
Outras contas a pagar (c)	196	197	27.829	1.654
	20.062	14.536	68.244	72.247

(a) Refere-se a adiantamentos de clientes para futuros pagamentos das despesas inerentes as operações de fundos de investimentos.

Do Sítio Eletrônico: D46559FF4-BB92-45C7-AAAA-66B432EBB6B4

Notas Explicativas**REAG INVESTIMENTOS S.A.**

(CNPJ: 10.452.416/0001-02)

Notas explicativas às demonstrações financeiras intermediárias em 31 de março de 2024*(Valores expressos em milhares de reais)*

- (b) O valor de R\$ 25.070 refere-se a contratos de cessão não derivativos realizados diretamente nos fundos que são consolidados na estrutura da Companhia, e o valor de R\$ 12.404 refere-se a parcela a integralizar na Turbi Compartilhamento de Veículos S.A. pelo fundo DOMO Turbi Fundo de Investimento em Participações Multiestratégia conforme descrito na nota explicativa 9.
- (c) Os valores apresentados em outras contas a pagar se referem a aquisição da empresa Quasar Asset Management no valor de R\$ 23.438, R\$ 1.548 movimentações societárias intragrupo (R\$ 614 em 31 de dezembro de 2023), R\$ 782 de aluguel (R\$ 693 em 31 de dezembro de 2023), condomínio, energia, água e IPTU (R\$ 427 em 31 de dezembro de 2023 e R\$ 2.061 de receitas antecipadas dos fundos (R\$ 140 em 31 de dezembro de 2023).

19. Patrimônio líquido**a) Capital social e reserva de capital**

O capital social da Companhia, representado por ações ordinárias e sem valor nominal, em 31 de março de 2024 e 31 de dezembro de 2023 está demonstrado abaixo:

	31/03/2024		31/12/2023	
	Ações	Total R\$	Ações	Total R\$
Capital integralizado	736.842	736.842	736.842	736.842
Capital a integralizar	(64.190)	(64.190)	(64.190)	(64.190)
Capital social	672.652	672.652	672.652	672.652

Alterações em 30 de maio de 2023

Em 30 de maio de 2023 a Companhia aprovou em Assembleia Geral Extraordinária o aumento de capital de R\$ 700.000 (setecentos milhões de reais) para R\$ 736.842 (setecentos e trinta e seis milhões, oitocentos e quarenta e dois mil, cento e cinco reais), mediante a emissão de 36.842.105 (trinta e seis milhões, oitocentas e quarenta e duas mil, cento e cinco) novas ações ordinárias todas nominativas e sem valor nominal, pelo preço de emissão de R\$ 2,985714307 cada sendo que: (a) R\$1,00 do Preço de Emissão de cada ação emitida, e que, portanto, corresponde a um total de R\$ 36.842.105,00 (trinta e seis milhões, oitocentos e quarenta e dois mil, cento e cinco reais), será destinado à conta do Capital Social; e (b) R\$ 1,985714307 do Preço de Emissão de cada ação ora emitida, e, que, portanto, totaliza a quantia de R\$ 73.158 será destinado à conta de Reserva de Capital da Companhia, na forma do artigo 182, § 1º, "a", da Lei das S.A. As Novas Ações são totalmente subscritas e parcialmente integralizadas na data e o saldo do Aumento de Capital será integralizado até 29 de maio de 2028. A REAG ADMINISTRADORA DE RECURSOS LTDA, inscrita no CNPJ/MF sob o n.º 23.863.529/0001-34 ("REAG ADM"), na qualidade de gestora de fundos de investimento ("Investidores") nos informou que Investidores subscreveram as Novas Ações passando a deter participação correspondente a 5% do capital social da Companhia.

Alterações em 18 de maio de 2023

Em 18 de maio de 2023 a Companhia aprovou em Assembleia Geral Extraordinária o aumento de capital de R\$ 200.000 (duzentos milhões de reais) para R\$ 700.000 (setecentos milhões de reais), mediante a emissão de 500.000.000 (quinhentas milhões) novas ações ordinárias todas nominativas e sem valor nominal, pelo preço de emissão de R\$ 1,00 cada. As novas ações são totalmente subscritas, pela Acionista Lumabe Fundo de Investimento em Participações Multiestratégia, e deverão ser integralizadas até a data de 31 de maio de 2024, nos termos do Boletim de Subscrição constante no anexo II da presente ata e devidamente arquivados na sede da Companhia. O aumento de capital destina-se a fortalecer a estrutura de capital da Companhia, de acordo com seu plano de negócios.

Do Sistema Eletrônico de Informações nº 46150FF4-BB92-45C7-AAAA-66B432EBB6B4

Notas Explicativas**REAG INVESTIMENTOS S.A.**

(CNPJ: 10.452.416/0001-02)

Notas explicativas às demonstrações financeiras intermediárias em 31 de março de 2024*(Valores expressos em milhares de reais)*Alterações em 31 de março de 2023

Em 10 de janeiro de 2023, foi realizada a integralização de 41.299.000 (quarenta e um milhões, duzentas e noventa e nove mil) ações ordinárias, sem valor nominal, e com valor de emissão de um real cada, pelo valor de R\$ 41.299 (quarenta e um milhões, duzentos e noventa e nove mil reais) mediante ações ordinárias de 41.299.000 (quarenta e um milhões, duzentas e noventa e nove mil) da REAG Holding de Seguros S.A. pelo Fundo Lumabe Fundo de Investimento em Participações Multiestratégia (controladora da Companhia).

Os aumentos de capital realizados pela Companhia, estão de acordo com as disposições regulamentares da CVM e com os dispositivos pertinentes da Lei 6.404, de 15 de dezembro de 1976, conforme alterada ("Lei das S.A."), e demais legislação aplicável.

b) Reserva legal

A Reserva Legal é constituída a partir do lucro líquido apurado em cada exercício nos termos do art. 193 da Lei nº 6.404/76, até o limite de 20% do capital social. Em 31 de dezembro de 2023 não foram apresentados saldos na reserva legal pelo fato de ter sido consumido por parte do prejuízo apresentado no exercício, e 31 de dezembro de 2022, o saldo da reserva legal era de R\$ 1.150.

Em 19 de maio de 2023, através da Ata de Assembleia Geral Ordinária, foi deliberado a destinação do lucro líquido apurado no ano de 2022 no valor de R\$ 11.175 conforme cálculo abaixo:

	2022
Resultado do exercício	11.176
Reserva legal (%)	5%
Total da destinação para a reserva legal	559

Em 20 de maio de 2024, através da Ata de Assembleia Geral Ordinária, foi deliberado em relação à destinação do resultado do exercício findo em 31 de dezembro de 2023, tendo em vista que foi apurado prejuízo na quantia de R\$ 105.025, ficou decidido a destinação para a rubrica de prejuízos acumulados.

c) Reservas de investimentos

Conforme estatuto social, o saldo remanescente após a constituição da reserva legal e dividendos mínimos obrigatórios ficará à disposição da Assembleia que decidirá sua destinação, podendo, inclusive, mantê-lo em uma das contas de reserva prevista nos artigos 194 a 196 da Lei 6.404/76. Em 31 de março de 2024 e 31 de dezembro de 2023 a Companhia não apresentou saldo da reserva de investimento por ter apresentado um prejuízo no período superior a reserva de investimentos.

d) Distribuição de dividendos

Conforme estatuto social, ao final de cada exercício serão levantados o balanço patrimonial e as demonstrações financeiras, previstos no artigo 176 da Lei 6.404/76, sendo que, dos resultados apurados, serão inicialmente deduzidos os prejuízos acumulados e a provisão para o imposto de renda e para a contribuição social sobre o lucro, e o saldo remanescente após a destinação das reservas, terá a destinação de 5% do lucro líquido, ajustado nos termos do art. 202 da Lei nº 6.404/76, aos Acionistas a títulos de dividendos obrigatórios.

Em 19 de maio de 2023, através da Ata de Assembleia Geral Ordinária, foi deliberado a destinação do lucro líquido apurado no ano de 2022 no valor de R\$ 11.175 conforme abaixo:

Do Sistema Eletrônico de Informações nº 46559FF4-BB92-45C7-AAAA-66B432EBB6B4

Notas Explicativas**REAG INVESTIMENTOS S.A.**

(CNPJ: 10.452.416/0001-02)

Notas explicativas às demonstrações financeiras intermediárias em 31 de março de 2024*(Valores expressos em milhares de reais)*

- i) Reserva legal: os acionistas destinaram à conta de reserva legal a quantia de R\$ 559.
- ii) Reservas de lucros: os acionistas destinaram à conta de reserva de lucros a quantia de R\$ 617.
- iii) Dividendos a pagar: os acionistas aprovaram a distribuição do valor de R\$ 10.000 aos acionistas da Companhia.

e) Ajustes de avaliação patrimonial

Ajustes de perdas ou ganhos de investimentos são reconhecidas em outros resultados abrangentes e acumuladas em ajustes de avaliação patrimonial no Patrimônio Líquido.

Se a controladora não for uma controlada integral, a parcela correspondente da diferença é atribuída aos acionistas não controladores, bem como os impostos diferidos sobre o lucro dessas empresas.

Demonstramos abaixo a movimentação dos saldos apresentados em ajustes de avaliação patrimonial:

	Controladora e Consolidado	
	31/03/2024	31/12/2023
Saldo inicial	(61.514)	8.522
Adições	23.139	(70.036)
Saldo final	(38.375)	(61.514)

f) Participação de não controladores

O Grupo elegeu mensurar qualquer participação de não-controladores inicialmente pela participação proporcional nos ativos líquidos identificáveis da adquirida na data de aquisição e revisada em cada período de reporte das demonstrações financeiras.

Mudanças na participação do Grupo em uma subsidiária que não resultem em perda de controle são contabilizadas como transações de Patrimônio Líquido.

Demonstramos abaixo a abertura dos saldos dos não controladores:

	31/03/2024	31/12/2023
Empresas na estrutura da REAG		
QUADRANTE INVESTIMENTOS LTDA.	(2)	(5)
RCC PARTNERS LTDA.	1	-
RWM PARTNERS S.A.	(162)	(69)
RPN PARTNERS PARTICIPAÇÕES LTDA.	(944)	(14)
HB CARD FRANCHISE LTDA.	21	-
REAG WM GESTORA DE PATRIMÔNIO LTDA.	(2)	(5)
RCC CAPITAL PARTNERS S.A.	(87)	(99)
RSF CAPITAL PARTNERS S.A.	(1.009)	(327)

Do Sistema E-Proc, ID: 46558FF4-BB92-45C7-AAAA-66B432EBB6B4

Notas Explicativas**REAG INVESTIMENTOS S.A.**

(CNPJ: 10.452.416/0001-02)

Notas explicativas às demonstrações financeiras intermediárias em 31 de março de 2024*(Valores expressos em milhares de reais)***Fundos na estrutura do Multi Estratégia**

FIP DOMO TURBI	11.422	-
FIRF RWM TURBI	49.534	-
FIDC CONDOCASH II	2.585	2.310
FIDC ESTACIO	1	1
FIDC REAG AGRO	3.341	3.542
FIDC SOS BOLSO	2.854	3.278
FIDC SOS COM	-	2.469
FIC FIDC FEEDER	143.492	-
FIC FIDC YELENA	(1.744)	1.519
FICFIDC MASBAHA	(123)	72
FIM EXCELSIOR	5.798	(1.215)
	214.976	11.457

20. Receita líquida

A receita de contratos com clientes decorre principalmente da prestação de serviços e tarifas cobradas nas transações diárias dos clientes, portanto, na sua maioria reconhecidas quando é transferido o controle sobre o serviço ao cliente.

	Consolidado	
	31/03/2024	31/03/2023
Taxa de administração	37.598	22.750
	37.598	22.750
Impostos sobre receitas		
PIS (alíquota de 1%)	(249)	(146)
COFINS (alíquota de 3%)	(1.364)	(742)
ISS (alíquota de 2%)	(768)	(505)
	(2.381)	(1.393)
	35.217	21.357

Do Sistema E-Proc. ID: 46558FF4-BB92-45C7-AAAA-66B432EBB6B4

Notas Explicativas**REAG INVESTIMENTOS S.A.**

(CNPJ: 10.452.416/0001-02)

Notas explicativas às demonstrações financeiras intermediárias em 31 de março de 2024*(Valores expressos em milhares de reais)***21. Despesas gerais e administrativas**

	Controladora		Consolidado	
	31/03/2024	31/03/2023	31/03/2024	31/03/2023
Despesas gerais				
Amortização de direito de uso	-	-	(862)	(493)
Viagens e estadia	-	-	(291)	(306)
Serviços prestados - Pessoa jurídica	(2.617)	(389)	(12.402)	(8.340)
Despesas com informática	-	-	(2.049)	(1.241)
Depreciação	(606)	(14)	(715)	(537)
Propaganda e publicidade	(462)	(134)	(568)	(279)
Cursos e treinamentos	-	-	(21)	(90)
Água e energia e telefone	(14)	-	(212)	(225)
Condomínio	-	-	(958)	(215)
Manutenção e conservação	(41)	-	(706)	(603)
Impostos e taxas	(87)	(2)	(8.756)	(290)
Licenças	(1)	-	(1.632)	(237)
Assinaturas e publicações	-	-	(4)	(3)
Eventos	(216)	(3)	(818)	(418)
IPTU	-	-	(141)	(69)
Outros	(214)	-	(186)	(2.042)
	(4.258)	(542)	(30.351)	(15.398)
Despesas administrativas				
Convênio médico e odontológico	-	-	(1.308)	(698)
Salários e ordenados	-	-	(4.063)	(1.171)
Remuneração	-	-	(6.682)	(7.661)
Férias	-	-	(1.256)	(89)
13º salário	-	-	(311)	(79)
INSS e FGTS	-	-	(1.747)	(500)
Vale transporte	-	-	(251)	(74)
Vale refeição	-	-	(1.025)	(783)
Bolsa estágio	-	-	(317)	(30)
Seguro de Vida	(5)	(7)	(350)	(15)
	(5)	(7)	(17.310)	(11.100)
Total despesas gerais e administrativas	(4.263)	(549)	(47.661)	(26.488)

Do Sistema Eletrônico de Informações nº 46556FF4-BB92-45C7-AAAA-66B432EBB6B4

Notas Explicativas**REAG INVESTIMENTOS S.A.**

(CNPJ: 10.452.416/0001-02)

Notas explicativas às demonstrações financeiras intermediárias em 31 de março de 2024*(Valores expressos em milhares de reais)***22. Resultado financeiro líquido**

	Controladora		Consolidado	
	31/03/2024	31/03/2023	31/03/2024	31/03/2023
Receitas (despesas) financeiras (*)	(23.993)	178	(10.075)	2.025
Resultado financeiro líquido	(23.993)	178	(10.075)	2.025

(*) O resultado financeiro líquido compreende substancialmente as receitas financeiras de juros das operações de direitos creditórios e recebíveis e as despesas financeiras referem-se principalmente a juros de cotas sêniores, ambos advindos dos fundos consolidados FIDCs.

23. Imposto de renda e contribuição social**23.1 Imposto de renda e contribuição social corrente**

Os cálculos das empresas que geraram despesa com IRPJ e CSLL em 31 de março de 2024 e 2023 estão apresentados a seguir:

	Consolidado	
	31/03/2024	31/03/2023
Prejuízo antes do imposto de renda e contribuição social	(23.420)	(1.991)
Alíquotas nominais	34%	34%
IRPJ e CSLL calculados as alíquotas nominais	(7.963)	(677)
Equivalência patrimonial	(88)	361
Efeito das diferenças de alíquotas de imposto de entidades optantes pelo lucro presumido	4.885	(2.349)
IRPJ e CSLL apurados	(3.166)	(2.665)
IRPJ e CSLL corrente	(3.166)	(2.665)
IRPJ e CSLL diferido	-	-
Total IRPJ e CSLL	(3.166)	(2.665)

A Companhia optou pelo regime tributário calculado com base no Lucro Real durante o exercício de 2024 e 2023. Em relação as controladas indiretas e diretas, com exceção das controladas diretas REAG Bank Holding Financeira Ltda., PP Promotora de Vendas S.A. e REAG Overseas, e controladas indiretas REAG Distribuidora de Títulos e Valores Mobiliários S.A. e Blum Companhia de Securitização de Créditos S.A., as demais controladas diretas e indiretas, conforme descrito na nota explicativa nº 1, optaram pelo regime tributário calculado com base no Lucro Presumido.

23.2 Imposto de renda e contribuição social diferido

Os impostos diferidos são constituídos sobre diferenças temporárias ativas e passivas sobre a base fiscal versus contábil.

Os impostos diferidos somente serão reconhecidos caso seja provável que futuramente exista base tributável positiva para a qual as diferenças temporárias possam ser utilizadas.

Do Sistema E-Proc, ID: 46558FF4-BB92-45C7-AAAA-66B432EBB6B4

Notas Explicativas**REAG INVESTIMENTOS S.A.**

(CNPJ: 10.452.416/0001-02)

Notas explicativas às demonstrações financeiras intermediárias em 31 de março de 2024*(Valores expressos em milhares de reais)***Ativo fiscal diferido**

A controlada indireta, REAG DTVM, possui crédito tributário ativado, o qual demonstramos abaixo a movimentação dos saldos:

	<u>Saldo em 31/12/2023</u>	<u>Constituição/ (baixa)</u>	<u>Saldo em 31/03/2024</u>
Diferenças temporárias	754	(15)	739
Prejuízos fiscais	-	-	-
Base negativa de contribuição social	-	-	-
	<u>754</u>	<u>(15)</u>	<u>739</u>

Demonstramos abaixo o período estimado de realização:

	<u>31/03/2024</u>	
	<u>Valor contábil</u>	<u>Valor presente</u>
2024	-	-
2025	246	225
2026	246	225
2027	247	225
	<u>739</u>	<u>675</u>

Passivo fiscal diferido

Durante o período de 2024, em decorrência dos ajustes de perdas ou ganhos de investimentos oriundos da valorização das cotas das aplicações financeiras sem expectativa de resgate nos próximos 12 meses, que são reconhecidas em outros resultados abrangentes e acumuladas em ajustes de avaliação patrimonial no Patrimônio Líquido, demonstramos abaixo os efeitos tributários:

	<u>Controladora</u>		<u>Consolidado</u>	
	<u>31/03/2024</u>	<u>31/12/2023</u>	<u>31/03/2024</u>	<u>31/12/2023</u>
Base de mensuração	26.992	-	26.992	-
Alíquotas nominais	34%	-	34%	-
Passivo fiscal diferido	<u>9.177</u>	<u>-</u>	<u>9.177</u>	<u>-</u>

Do Sistema Eletrônico de Informações: Df46559FF4-BB92-45C7-AAAA-66B432EBB6B4

Notas Explicativas**REAG INVESTIMENTOS S.A.**

(CNPJ: 10.452.416/0001-02)

Notas explicativas às demonstrações financeiras intermediárias em 31 de março de 2024*(Valores expressos em milhares de reais)***24. Lucro básico por ação (básico e diluído)****Lucro básico e diluído por ação**

O lucro básico por ação é calculado mediante a divisão do lucro atribuível aos acionistas da sociedade, pela quantidade média ponderada de ações ordinárias durante o exercício. O lucro diluído por ação é calculado baseado no lucro atribuível aos acionistas ordinárias e o número médio ponderado de ações em circularização após ajuste para os efeitos de todas as ações ordinárias potenciais diluidoras. As ações estão sujeitas aos efeitos de potencial diluição em função do plano de pagamento baseado em ações.

O quadro abaixo apresenta os dados de resultado e ações utilizadas no cálculo dos lucros básico e diluído por ação:

	Controladora	
	31/03/2024	31/03/2023
Básico e diluído		
Prejuízo atribuível aos acionistas da controladora	(26.604)	(3.966)
Denominador		
Quantidade de ações ordinárias	712.281	200.000
Prejuízo por ação – básico e diluído	(0,037351)	(0,0198)

Notas Explicativas



REAG INVESTIMENTOS S.A.
(CNPJ: 10.452.416/0001-02)

Notas explicativas às demonstrações financeiras intermediárias em 31 de março de 2024
(Valores expressos em milhares de reais)

25. Instrumentos financeiros por categoria

Categoria de instrumento financeiro	Controladora		Consolidado	
	31/03/2024	31/12/2023	31/03/2024	31/12/2023
Ativo				
Caixa e equivalentes de caixa	173	90	23.420	22.072
Títulos e valores mobiliários	665.713	564.443	251.007	166.579
Contas a receber de clientes	-	-	730.604	599.591
Partes relacionadas	28.626	29.709	2.719	8.209
Outros ativos financeiros	181.738	259.144	468.192	420.759
	876.250	853.386	1.475.942	1.217.210
Passivo				
Empréstimos e financiamentos	412.830	394.409	456.146	436.310
Obrigações com detentores de cotas de FIDC	-	-	253.842	180.622
Fornecedores	3.204	446	10.943	5.106
Partes relacionadas	954	954	961	4.461
Outros passivos financeiros	20.062	14.536	68.244	72.247
	437.050	410.345	790.136	698.746

O valor justo dos instrumentos financeiros mensurados pelo seu custo amortizado, representam uma aproximação de seu valor justo.

**REAG INVESTIMENTOS S.A.**

(CNPJ: 10.452.416/0001-02)

Notas explicativas às demonstrações financeiras intermediárias em 31 de março de 2024*(Valores expressos em milhares de reais)***26. Informações por segmento**

A Companhia divulga em Holding não operacional os valores de receitas e despesas de aplicações financeiras que se referem substancialmente a rentabilidade de aplicações financeiras das cotas FIDC e carteiras de recebíveis dos Fundos de Investimentos.

A Companhia possui cinco segmentos operacionais no período findo em 31 de março de 2024, sendo eles:

(i) Asset Management

Fundos de investimentos: A Companhia tem a própria gestora de recursos, de forma independente e voltada para a administração de fundos de investimento. Essa área conta com uma equipe de gestores com ampla experiência pautada por uma filosofia de investimentos com processos muito bem definidos e um rígido controle de risco das posições dos fundos.

A Companhia busca, por meio de estratégias diversificadas e descorrelacionadas, trazer aos clientes um retorno consistente de longo prazo acima dos benchmarks de cada estratégia e objetivo descritos nas atividades do fundo.

Desenvolvimento & Representação Imobiliária e Patrimonial: A Companhia oferece uma combinação de operações imobiliárias e soluções financeiras para atender com assertividade as estratégias patrimoniais de nossos clientes.

Nossos especialistas participam ativamente no dia a dia do empreendimento, seja em aquisições, desenvolvimento, leasing ou gestão de propriedades. Praticamos a cultura de "ownership", sempre entendendo as dores e tratando os investimentos dos clientes como se fossem da própria Companhia. Na nossa visão, essa conduta garante maior eficiência nos serviços prestados e proporciona mais confiança, conforto e segurança para os clientes.

Atuamos também como interlocutores de investidores junto aos players do mercado e órgãos reguladores (CVM, Anbima, Banco Central), além de representá-los na aquisição de ativos para desenvolvimento. Dispomos, ainda, de serviços de assessoria na representação em Conselhos de Administração de acordo com as melhores práticas do Instituto Brasileiro de Governança Corporativa (IBGC).

Transformamos oportunidades em valor com o auxílio de ferramentas de inteligência de mercado, que permitem diversificar as operações financeiras e aproveitar momentos mais oportunos para investir, mitigando riscos e provendo maior potencial de rentabilidade patrimonial.

(ii) Serviços Financeiros**Administração Fiduciária:**

i) Como gestora dos fundos de investimento de nossos clientes, a Companhia é a responsável pelos ativos e por suas informações, tanto em relação aos próprios cotistas quanto à Comissão de Valores Mobiliários (CVM). À Companhia compete a realização de uma série de atividades gerenciais e operacionais, dentre as quais se destacam:

- Praticar todos os atos necessários à administração da carteira do Fundo, bem como exercer todos os direitos inerentes aos ativos que a integrem, dentro dos limites legais e das regras estabelecidas pela CVM;
- Contratar obrigatoriamente um auditor independente, que deverá ser registrado na CVM para auditar as demonstrações financeiras do Fundo;
- Contratar para gerenciar a carteira do Fundo, caso necessário, outra pessoa física ou jurídica, devidamente credenciada pela CVM;

Do Sistema Eletrônico de Informações - D.O. 46559FF4-BB92-45C7-AAAA-66B432EBB6B4

Notas Explicativas

REAG INVESTIMENTOS S.A.

(CNPJ: 10.452.416/0001-02)

Notas explicativas às demonstrações financeiras intermediárias em 31 de março de 2024

(Valores expressos em milhares de reais)



- Contratar terceiros legalmente habilitados para a prestação dos seguintes serviços relativos às atividades do Fundo: atividades de tesouraria e de controle e processamento dos títulos e valores mobiliários, escrituração da emissão e resgate de cotas, custódia, consultoria de investimentos, distribuição de cotas e classificação de risco por agência especializada.

Além disso, a Companhia, como administradora de fundos, oferece serviços de atendimento ao cotista, encarregando-se de prestar quaisquer esclarecimentos e responder a eventuais questionamentos.

Controladoria: Os serviços de Controladoria de Fundos de Investimento da Companhia se resumem à execução dos processos ligados ao controle dos ativos e passivos, bem como os procedimentos contábeis, conforme legislação em vigor e as normas estabelecidas pelos órgãos reguladores.

Custódia: Os serviços de custódia da Companhia compreendem, além da guarda (custódia) dos ativos dos investidores (pessoa física, jurídica e institucionais) em fundos de investimento, a liquidação física e financeira dos ativos, seu registro, bem como a administração das atividades corporativas realizadas na conta do investidor e o controle de eventos associados a esses ativos. Isto é, fazemos a interface com as centrais depositárias do mercado: Cetip, Selic e B3.

Escrituração de fundos de investimentos: A Companhia, na figura de gestora diante dos cotistas de um fundo de investimento, é responsável pela geração e divulgação de uma série de informações relacionadas às atividades gerenciais e operacionais que exerce. Dentre essas atividades, pode-se incluir, mediante a autorização da Comissão de Valores Mobiliários (CVM), o serviço de escrituração. A instrução CVM 543 dispõe sobre os requisitos para registro e a prestação de serviços de escrituração de valores mobiliários.

Tais serviços compreendem:

- a) a abertura e manutenção, sem sistemas informatizados, de livros de registros;
- b) o registro das informações relativas à titularidade dos valores mobiliários;
- c) o tratamento das instruções de movimentação recebidas do titular do valor mobiliário
- d) a realização dos procedimentos e registros necessários à efetivação e à aplicação aos valores mobiliários
- e) o tratamento de eventos incidentes sobre os valores mobiliários.

Representação jurídica, fiscal e custódia para investidores não residentes (INR): A Companhia oferece os serviços de representação legal para Investidores Não Residentes (INR) que têm intenção de operar no mercado brasileiro.

No âmbito da Resolução CMN nº 4.373/14 (antiga 2689/2000), a Companhia, como instituição financeira autorizada a funcionar pelo Banco Central do Brasil, atua como representante legal de INR, segundo seu registro junto à Comissão de Valores Mobiliários (CVM). Nosso objetivo é ajudar o INR a acessar o mercado financeiro e o de capitais com eficiência, segurança e a adequada governança.

(iii) Wealth Management

REAG Wealth Management: A REAG Wealth Management (RWM) é uma área responsável pelas atividades relacionadas à gestão patrimonial, bem como apoio aos clientes, trabalhando em coordenação com os demais times e estruturas da empresa.

A RWM trabalha no conceito de "multi family office" (MFO) para atender grupos familiares em busca de soluções institucionais.

Assim como os demais times da Companhia, esse departamento conduz suas atividades de forma independente e sempre de acordo com os interesses dos clientes.

REAG INVESTIMENTOS S.A.

(CNPJ: 10.452.416/0001-02)

Notas explicativas às demonstrações financeiras intermediárias em 31 de março de 2024*(Valores expressos em milhares de reais)***(iv) Operações de Crédito**

Recebíveis: Os fundos de crédito privado da Companhia estão estruturados para originar oportunidades de Middle-Market em setores da economia que irão rapidamente se beneficiar da recuperação econômica no pós-pandemia, período em que provavelmente será possível capturar rentabilidades atrativas.

(v) Crowdfunding

Conforme Instrução CVM Nº 588, a Companhia oferece captação de recursos por meio de oferta pública de distribuição de valores mobiliários dispensada de registro, realizada por emissores considerados sociedades empresárias de pequeno porte nos termos da instrução mencionada e distribuída exclusivamente por meio de plataforma eletrônica de investimentos participativo, sendo destinado da oferta uma pluralidade de investidores que fornecem financiamento nos limites previstos.

(vi) Seguradora

Especialistas em proporcionar segurança e facilitar negócios. Por meio de nossos especialistas oferecemos:

Seguros: apólice de seguros como documento securitário, de vida, saúde, viagem patrimonial, planos de saúde, cartões benefícios, transportes, crédito, aeronáutico.

Garantias: facilidade para encontrar a solução de garantias para operações estruturadas, tornando os negócios mais ágeis e proporcionando mais segurança entre os players das transações.

(vii) Securitizadora

A BLUM SEC é a empresa responsável pelas atividades realizadas na área de securitização, o qual possuem as principais atividades: (i) aquisição e securitização de créditos imobiliários, créditos hipotecários, créditos do agronegócio e de títulos e valores mobiliários lastreados em créditos imobiliários, créditos hipotecários e créditos do agronegócio; (ii) gestão, administração e recuperação de carteira de crédito imobiliário e de crédito do agronegócio, próprias ou de terceiros; (iii) emissão de Certificados de Recebíveis e sua colocação no mercado financeiro, bem como de outros títulos nos termos da Resolução CVM nº 60; (iv) distribuição, recompra, revenda ou resgate de títulos e valores mobiliários de sua própria emissão; (v) prestação de serviços de estruturação de operações de securitização próprias ou de terceiros; (vi) a realização de negócios e prestação de serviços que sejam compatíveis com as suas atividades de securitização e emissão de títulos lastreados em créditos imobiliários e em créditos do agronegócio; (vii) prestação de garantias para os valores mobiliários emitidos pela Companhia; (viii) realização de operações no mercado de derivativos visando a cobertura de riscos; e (ix) participação em outras sociedades, como sócia, acionista ou quotista, no país ou no exterior (holding).

Notas Explicativas

**REAG INVESTIMENTOS S.A.**

(CNPJ: 10.452.416/0001-02)

Notas explicativas às demonstrações financeiras intermediárias em 31 de março de 2024*(Valores expressos em milhares de reais)***Conciliação das informações por segmento com os valores apresentados nas demonstrações financeiras consolidadas**

31 de março de 2024	Holding não operacional	Asset Management	Serviços financeiros	Seguros	Operações de crédito	Crowdfunding	Securitizadora	(+/-) Eliminações	Total
Receita Líquida	-	3.250	27.777	944	3.058	-	188	-	35.217
Lucro bruto	-	3.250	27.777	944	3.058	-	188	-	35.217
Gerais e administrativas	(14.424)	(3.507)	(23.285)	(1.021)	(5.352)	-	(72)	-	(47.661)
Resultado de equivalência patrimonial	2.093	-	172	-	-	-	-	(2.525)	(260)
Outras receitas (despesas)	-	(442)	(198)	-	(2)	-	-	-	(641)
Lucro (prejuízo) operacional antes do resultado financeiro	(12.331)	(698)	4.465	(77)	(2.296)	-	116	(2.525)	(13.345)
Resultado financeiro	(13.050)	(658)	3.817	(104)	(52)	(5)	(23)	-	(10.075)
Lucro (prejuízo) antes dos impostos	(25.381)	(1.357)	8.282	(181)	(2.348)	(5)	93	(2.525)	(23.420)
Imposto de renda e contribuição social	(10)	(426)	(2.513)	(106)	(83)	-	(16)	-	(3.166)
Lucro líquido (prejuízo) do período	(25.391)	(1.782)	5.770	(287)	(2.421)	(5)	65	(2.525)	(26.586)
Total dos Ativos	2.347.303	97.472	115.240	98.493	10.229	135	2.624	(961.855)	1.709.641
Total dos Passivos	1.011.009	95.935	108.633	23.349	48.509	341	2.552	(388.976)	901.352

Notas Explicativas



Notas explicativas às demonstrações financeiras intermediárias em 31 de março de 2024

(Valores expressos em milhares de reais)

31 de março de 2023	Holding não operacional	Asset Management	Serviços financeiros	Seguros	Operações de crédito	Crowdfunding	(+/-) Eliminações	Total
Receita Líquida	-	2.565	18.527	-	264	-	-	21.357
Lucro bruto	-	2.565	18.527	-	264	-	-	21.357
Gerais e administrativas	(4.057)	(4.854)	(17.831)	(4)	(210)	(13)	(307)	(27.275)
Resultado de equivalência patrimonial	(3.594)	145	192	-	1	-	4.319	1.063
Outras receitas (despesas)	50	-	2	-	-	-	-	52
Lucro (prejuízo) operacional antes do resultado financeiro	(7.602)	(2.143)	890	(4)	55	(13)	4.012	(4.803)
Resultado financeiro	3.140	(126)	(71)	-	(18)	(6)	(107)	2.812
Lucro (prejuízo) antes dos impostos	(4.461)	(2.269)	819	(4)	37	(18)	3.905	(1.990)
Imposto de renda e contribuição social	-	(306)	(2.322)	-	(36)	-	-	(2.665)
Lucro líquido (prejuízo) do período	(4.461)	(2.575)	(1.503)	(4)	1	(18)	3.095	(4.665)
Total dos Ativos	445.687	22.774	15.838	107.376	2.097	124	(241.511)	352.385
Total dos Passivos	58.657	24.307	8.663	51.874	1.703	288	(70.024)	75.468

Do Sistema E-Proc, ID: 46559FF4-BB92-45C7-AAAA-66B432EBB6B4

Notas Explicativas**REAG INVESTIMENTOS S.A.**

(CNPJ: 10.452.416/0001-02)

Notas explicativas às demonstrações financeiras intermediárias em 31 de março de 2024*(Valores expressos em milhares de reais)***27. Provisão para contingências****27.1 Contingências prováveis**

A controlada REAG DTVM é parte envolvida em processos cíveis, em andamento, e está discutindo essas questões tanto na esfera administrativa como na judicial, as quais, quando aplicáveis, são amparadas por depósitos judiciais. As provisões para as eventuais perdas decorrentes desses processos são estimadas e atualizadas pela administração, amparada por seus assessores legais externos.

A natureza das obrigações pode ser sumariada como segue:

- Ações cíveis: correspondem a R\$ 47 em 31 de março de 2024 e 31 de dezembro de 2023 e consistem em execução fiscal ajuizada pela Comissão de Valores Mobiliários.

27.2 Contingências possíveis

Com base na avaliação de seus assessores jurídicos, internos e externos, julgou que a Companhia não possui outros processos em que é parte com o risco de perda possível.

28. Partes relacionadas**28.1 Transações com partes relacionadas**

Ativo	Controladora		Consolidado	
	31/03/2024	31/12/2023	31/03/2024	31/12/2023
Mútuos com partes relacionadas (a)	28.626	29.709	2.719	8.209
Adiantamentos de dividendos (b)	-	-	28.760	30.762
AFAC (c)	16.492	9.286	4.441	3.113
Outros créditos (d)	159.238	246.802	420.611	373.259
	204.356	285.797	456.531	415.343

Passivo	Controladora		Consolidado	
	31/03/2024	31/12/2023	31/03/2024	31/12/2023
Mútuos com partes relacionadas (a)	954	954	961	4.461
	954	954	961	4.461

(a) Os saldos com partes relacionadas se referem a contrato de conta corrente entre empresas do mesmo conglomerado, com formalização de contratos e juros remuneratórios, com base na SELIC do período. Os juros são contabilizados pelo regime de competência, classificados na rubrica de receitas financeiras, quando conta corrente ativo, e despesas financeiras quando conta corrente passivo.

(b) Os saldos de adiantamento de dividendos em 31 de março de 2024 se referem substancialmente a RGR Partners, e em 31 de dezembro de 2024 os valores se referem a R\$ 13.723 da RGR Partners, R\$ 2.279 da RCC Capital Partners, R\$ 2.145 da REAG Asset Management, R\$ 709 da RWM Partners, R\$ 99 da REAG Gestão de Fundos Estruturados, R\$ 327 da RSF Capital Partners, R\$ 8.940 da REAG Bank, R\$ 5 da REAG SEG Participações, e R\$ 1.903 Blum SEC e estão apresentados em outros créditos conforme nota explicativa 9.

Do Sistema E-Proc, D: 46F56FF4-BB92-45C7-AAAA-66B432EBB6B4

Notas Explicativas**REAG INVESTIMENTOS S.A.**

(CNPJ: 10.452.416/0001-02)

Notas explicativas às demonstrações financeiras intermediárias em 31 de março de 2024*(Valores expressos em milhares de reais)*

(c) Os valores apresentados na controladora se referem a adiantamentos para futuro aumento de capital nos valores de R\$ 5.200 da REAG Asset Management, R\$ 1.133 da REAG Overseas, e R\$ 10.159 na REAG Seg Holding de Seguros e estão apresentados em outros créditos conforme nota explicativa 9.

(d) Demonstramos abaixo as informações apresentadas em outros créditos:

	Controladora		Consolidado	
	31/03/2024	31/12/2023	31/03/2024	31/12/2023
HANS (i)	158.940	246.511	202.690	296.511
SteelCorp (ii)	-	-	75.000-	75.000
TURBI (iii)	-	-	141.905	-
Outras contas a receber	298	291	1.017	1.748
	159.238	246.802	420.612	373.259

(i) O valor de R\$ 159 milhões em 31 de março de 2024 (R\$ 246 milhões em 31 de dezembro de 2023) apresentado na controlada se refere a vendas de cotas de fundos realizados com partes relacionadas, com o preço das cotas do dia da operação e nos mesmos termos e condições observáveis caso disponíveis para terceiros, sendo demonstrado da seguinte forma:

Cotista: REAG Investimentos S.A.
Fundo: REAG Multi Estratégia Fundo de Investimento Multimercado Crédito Privado
Data da operação: 26/12/2023
Amortização do principal: R\$ 265.735
Cotas entregues na data da operação: 1.365,448439
Remuneração: sem remuneração atrelada
Fundo amortizado: HANS II Fundo de Investimento em Participações Multiestratégia
Contraparte: HANS 95 Fundo de Investimento Multimercado e Investimento no Exterior - Crédito Privado
Prazo de vencimento: em até 24 meses
Total dos valores recebidos até 31 de março de 2024: R\$ 106.795
Total em aberto em 31 de março de 2024: R\$ 158.940

Já no consolidado além do valor de R\$ 159 milhões da controladora, temos o valor de R\$ 44 milhões que também se refere a vendas de cotas de fundos realizados com partes relacionadas, com o preço das cotas do dia da operação e nos mesmos termos e condições observáveis caso disponíveis para terceiros, sendo demonstrado da seguinte forma:

Cotista: REAG Holding de Seguros S.A.
Data da operação: 30/05/2023
Amortização do principal: R\$ 50.000
Cotas entregues na data da operação: 204,92657087
Remuneração: sem remuneração atrelada
Fundo amortizado: HANS II Fundo de Investimento em Participações Multiestratégia
Contraparte: HANS 95 Fundo de Investimento Multimercado e Investimento no Exterior - Crédito Privado
Prazo de vencimento: em até 360 dias
Total dos valores recebidos até 31 de março de 2024: R\$ 6.250
Total em aberto em 31 de março de 2024: R\$ 43.750

**REAG INVESTIMENTOS S.A.**

(CNPJ: 10.452.416/0001-02)

Notas explicativas às demonstrações financeiras intermediárias em 31 de março de 2024*(Valores expressos em milhares de reais)*

(ii) O valor de R\$ 75 milhões refere-se ao instrumento particular de acordo de investimento e outras avenças celebrado em 05 de outubro de 2023, entre SH FUNDO DE INVESTIMENTO EM PARTICIPAÇÕES MULTIESTRATÉGIA, fundo objeto de investimento da Companhia, e DRY SERVICE CONSTRUCTION S.A. e DRY SERVICE LTDA., empresas do ramo de construção civil com a denominação de SteelCorp. O acordo de investimento celebrado entre as partes tem por objeto reger os termos e condições do investimento a ser realizado pelo investidor no capital social da SteelCorp, por meio da subscrição e integralização, por parte do investidor, de novas ações ordinárias nominativas sem valor nominal, equivalentes a 30% (trinta por cento) da totalidade de ações de emissão da SteelCorp à época da subscrição, todas livres e desembaraçadas de quaisquer ônus, a serem subscritas e integralizadas pelo investidor, o qual dará direito ao investidor de exercer o bônus de subscrição e subscrever as ações subscritas, nos termos do bônus de subscrição. O direito de subscrição foi convertido em 14 de março de 2024 pelo total de 857.143 novas ações ordinárias, todas nominativas e sem valor nominal.

(iii) Em 16 de fevereiro de 2024, através da Ata de Assembleia Geral Extraordinária da entidade Turbi Compartilhamento de Veículos S.A., foi formalizado os seguintes bônus de subscrição:

- a. Subscritor: RWM Turbi Fundo de Investimento Renda Fixa Crédito Privado, no valor de R\$ 100.000 (cem milhões de reais), o qual R\$ 333 (trezentos e trinta e três reais) foram destinados para a conta de capital social e R\$ 99.999 (noventa e nove milhões, e novecentos e noventa e nove reais) foram destinados para a conta de reserva de capital. A subscrição foi realizada mediante a cessão de crédito no valor da subscrição, decorrente da primeira emissão de notas comerciais escriturais, em série única, com garantia real e garantia adicional fidejussória, para colocação provada, da NK 294 Empreendimentos em Participações S.A., emitidas em 02 de janeiro de 2024.
- b. Subscritor: DOMO Turbi Fundo de Investimento em Participações Multiestratégia, no valor de R\$ 41.405 (quarenta e um milhões e quatrocentos e cinco mil reais), o qual R\$ 500 (quinhentos reais) foram destinados para a conta de capital social e R\$ 41.404 (quarenta e um milhões e quatrocentos e quatro mil reais) foram destinados para a conta de reserva de capital. A subscrição foi realizada mediante moeda corrente nacional, no prazo de até 120 (cento e vinte) dias a contar da data de assinatura do ato. Em 31 de março de 2024 estão em aberto o total de R\$ 12.405 (doze milhões e quatrocentos e cinco mil reais).

As transações com partes relacionadas foram submetidas ao Comitê Executivo da REAG, nos termos de Ética da REAG, disponível em sua página na rede mundial de computadores, que apreciou os termos das operações aqui citadas.

(e) Conforme mencionado nas notas explicativas 1 de contexto operacional e 11 de investimentos, ao longo do exercício de 31 de dezembro de 2023, houve transações relacionadas a compra e venda de empresas dentro do mesmo grupo econômico sem auferir ganho e/ou perda e efeitos fiscais na aquisição e baixas destas empresas. Tais transações foram realizadas com base na aplicação do princípio Arm's Length, o qual foi aplicado o método do preço independente comparável, ou seja, comparando o valor da contraprestação da transação realizada com partes não relacionadas e concluindo que não foi necessário auferir ganho e/ou perda e efeitos fiscais na aquisição e baixas destas transações.

Demonstramos abaixo as principais transações realizadas ao longo do período de 31 de março de 2024 e 31 de dezembro de 2023:

(i) REAG PAR LTDA.

Em 30 de outubro de 2022, foi celebrado através da 1ª alteração do contrato social da REAG 28 Participações Ltda. a transferência das cotas que correspondem a 1.000 (mil) cotas, no valor de R\$ 1,00 (um real) cada, para a Companhia como única sócia. E neste mesmo ato societário, a sócia ingressante aumentou o capital social da entidade de R\$ 1.000 (mil reais) para R\$ 103.001.000 (cento e três milhões e mil reais). Em 29 de dezembro de 2022 foi celebrado através da 2ª alteração do contrato social da REAG 28 Participações Ltda. o aumento do capital social de R\$ 103.001.000 (cento e três milhões e mil reais) para R\$ 123.096.000 (cento e vinte e três milhões e noventa e seis mil reais). Em 15 de maio de 2023 foi celebrado através da 3ª alteração do contrato social da REAG 28 Participações Ltda. a alteração da denominação social para REAG PAR Ltda. Em 31 de dezembro de 2022 a REAG Investimentos S.A. possui 100% do capital social da Companhia.

Do Sistema E-Proc. ID: 46150FF4-BB92-45C7-AAAA-66B432EBB6B4

Notas Explicativas**REAG INVESTIMENTOS S.A.**

(CNPJ: 10.452.416/0001-02)

Notas explicativas às demonstrações financeiras intermediárias em 31 de março de 2024*(Valores expressos em milhares de reais)*

A REAG PAR Ltda. possuía 99,40% em aplicações em cotas de fundo de investimento multimercado até 30 de setembro de 2023, e durante o terceiro trimestre de 2023 a participação passou a ser de 35,46% devido a transferência de cotas diretamente para a Companhia que passou a ter 63,95%, totalizando no Grupo o percentual de 99,40%.

Em 21 de dezembro de 2023 foi celebrado o instrumento particular de distrato da sociedade, o qual neste ato foi distratada e extinguida a REAG Par Ltda, e após procedida a liquidação da REAG PAR as cotas sociais de emissão do REAG MULTIESTRATÉGIA FUNDO DE INVESTIMENTO MULTIMERCADO CRÉDITO PRIVADO foram desincorporadas do patrimônio da REAG PAR em decorrência da presente dissolução e conferidas à única sócia (REAG Investimentos S.A.).

Destacamos em 31 de dezembro de 2023 o Grupo possui aplicações em cotas de fundo de investimento multimercado conforme abertura abaixo e informações consolidadas nestas demonstrações financeiras:

Ativo	Posição Final em 31/03/2024			
	Quant.	Valor un.	Valor total	% Patr. Líq.
Cotas de Fundos				
REAG Multi Estratégia Fundo de Investimento Multimercado Crédito Privado	908.473	0,71	646.965	100%

Ativo	Posição Final em 31/12/2023			
	Quant.	Valor un.	Valor total	% Patr. Líq.
Cotas de Fundos				
REAG Multi Estratégia Fundo de Investimento Multimercado Crédito Privado	786.342	0,68	533.691	100%

O REAG Multi Estratégia Fundo de Investimento Multimercado Crédito Privado - O fundo se classifica como um fundo Multimercado, estando sujeito a vários fatores de risco sem o compromisso de concentração em nenhum fator em especial. A alocação do FUNDO deverá obedecer às limitações previstas no seu Regulamento e na regulamentação em vigor, principalmente no que tange a categoria a que o FUNDO pertence. Para os fins do seu Regulamento, consideram-se ativos financeiros aqueles elencados no §5º do artigo 2º da Instrução CVM nº 555/14. A aplicação é utilizada para capital de giro e possui resgate em D+1.

O fundo destacado acima possui aplicações em cotas de outros fundos multimercado conforme abertura abaixo:

Ativo	Posição Final em 31/03/2024			
	Quant.	Valor un.	Valor total	% Patr. Líq.
Cotas de Fundos				
MASBAHA FUNDO DE INVESTIMENTO EM COTAS DE FUNDOS DE INVESTIMENTO EM DIREITOS CREDITÓRIOS	48.224	1,16	56.026	99,78%
Cotas de Fundos				
YELENA FUNDO DE INVESTIMENTO EM COTAS DE FUNDO DE INVESTIMENTO EM DIREITOS CREDITÓRIOS	73.899	1,41	103.993	98,32%
Cotas de Fundos				
ANCARA FUNDO DE INVESTIMENTO EM COTAS DE FUNDOS DE INVESTIMENTO EM DIREITOS CREDITÓRIOS	155.253	1,18	183.453	100,00%
Cotas de Fundos				
MCASH FUNDO DE INVESTIMENTO EM COTAS DE FUNDO DE INVESTIMENTO EM DIREITOS CREDITÓRIOS	163.337	1,53	250.648	100,00%
Cotas de Fundos				
REAG LEGAL CLAIMS FUNDO DE INVESTIMENTO EM DIREITOS CREDITÓRIOS	3,03	880,19	2.668	100,00%

Do Sistema E-Proc, ID: 46550FF4-BB92-45C7-AAAA-66B432EBB6B4

Notas Explicativas**REAG INVESTIMENTOS S.A.**

(CNPJ): 10.452.416/0001-02)

Notas explicativas às demonstrações financeiras intermediárias em 31 de março de 2024*(Valores expressos em milhares de reais)*

Cotas de Fundos				
REAG SPORTAINMENT CLAIMS FUNDO DE INVESTIMENTO EM DIREITOS CREDITÓRIOS	0,95	1.058,06	1.005	100,00%
Cotas de Fundos				
EXCELSIOR FUNDO DE INVESTIMENTO MULTIMERCADO CRÉDITO PRIVADO	0,30	58.117,33	17.617	51,13%
Cotas de Fundos				
BFF FUNDO DE INVESTIMENTO EM COTAS DE FUNDO DE INVESTIMENTO	3,00	561,83	1.688	100,00%
Cotas de Fundos				
TURBI FUNDO DE INVESTIMENTO EM PARTICIPAÇÕES	20,13	983,14	19.787	100,00%

Ativo	Posição Final em 31/12/2023			
	Quant.	Valor un.	Valor total	% Patr. Líq.
Cotas de Fundos	47.616	1,11	52.886	99,86%
MASBAHA FUNDO DE INVESTIMENTO EM COTAS DE FUNDOS DE INVESTIMENTO EM DIREITOS CREDITÓRIOS				
Cotas de Fundos	79.849	1,35	95.720	98,41%
YELENA FUNDO DE INVESTIMENTO EM COTAS DE FUNDO DE INVESTIMENTO EM DIREITOS CREDITÓRIOS				
Cotas de Fundos	127.056	1,13	143.756	100,00%
ANCARA FUNDO DE INVESTIMENTO EM COTAS DE FUNDOS DE INVESTIMENTO EM DIREITOS CREDITÓRIOS				
Cotas de Fundos	164.543	1,47	241.278	100,00%
MCASH FUNDO DE INVESTIMENTO EM COTAS DE FUNDO DE INVESTIMENTO EM DIREITOS CREDITÓRIOS				
Cotas de Fundos	1	1.364,67	1.138	100,00%
BFF FUNDO DE INVESTIMENTO EM COTAS DE FUNDO DE INVESTIMENTO				
Cotas de Fundos	0,30	29.116,06	8.826	51,13%
EXCELSIOR FUNDO DE INVESTIMENTO MULTIMERCADO CRÉDITO PRIVADO				
Cotas de Fundos	0,95	1.020,00	969	100,00%
REAG SPORTAINMENT CLAIMS FUNDO DE INVESTIMENTO EM DIREITOS				
Cotas de Fundos	2,03	896,84	1.818	100,00%
REAG LEGAL CLAIMS FUNDO DE INVESTIMENTO EM DIREITOS CREDITÓRIOS				

E os fundos sinalizados acima, possuem aplicações no FIDC DAMASCO e FIDC FEEDER conforme abertura abaixo:

Ativo FIC FIDC DAMASCO	Posição Final em 31/03/2024			
	Quant.	Valor un.	Valor total	% Patr. Líq.
Cotas de Fundos				
Fundos em Direitos Creditórios: REAG CONSIGNADOS FUNDO DE INVESTIMENTO	119	1.009,59	119.969	20,74%
Outros fundos: REAG MASTER FEEDER FUNDO DE INVESTIMENTO EM COTAS DE FUNDO	265.998	1,72	458.597	79,27%

Do Sistema de Arquivos: D:\4655FF4-BB92-45C7-AAAA-66B432EBB6B4

Notas Explicativas**REAG INVESTIMENTOS S.A.**

(CNPJ): 10.452.416/0001-02)

Notas explicativas às demonstrações financeiras intermediárias em 31 de março de 2024*(Valores expressos em milhares de reais)*

Ativo FIC FIDC FEEDER - REAG MASTER FEEDER FUNDO DE INVESTIMENTO EM COTAS DE FUNDO	Posição Final em 31/03/2024			
	Quant.	Valor un.	Valor total	% Patr. Líqu.
Cotas de Fundos				
Mezanino	12	1.445,58	17.869	2,99%
Senior	21	1.345,95	28.687	4,80%
Fundos em Direitos Creditórios: REAG CEDENTES FUNDO DE INVESTIMENTO	2	1.340,71	2.235	0,37%
Fundos: CONDOCASH II FUNDO DE INVESTIMENTO	1	12.702,56	12.092	2,02%
Fundos: ESTÁCIO DE SÁ FUNDO DE INVESTIMENTO	3	1.093,31	3.069	0,51%
Fundos: REAG FUNDO DE INVESTIMENTOS	3	1.110,63	3.230	0,54%
Fundos: Reag High Yield Fundo de Investimento	398	1.301,70	518.549	86,80%
Fundos: REAG RECEBIVEIS FUNDO DE INVESTIMENTO	40.569	1,86	75.504	12,64%
Fundos: SOS BOLSO	1	2.036,83	1.959	0,33%
Fundos: SOS BOLSO CONSIGNADO PUBLICO	1	1.070,62	639	0,11%
Fundos de Renda Fixa: NIO DIGITAL FUNDO DE INVESTIMENTO	5.566,28	1,06	5.909	0,99%

Ativo FIC FIDC FEEDER - REAG MASTER FEEDER FUNDO DE INVESTIMENTO EM COTAS DE FUNDO	Posição Final em 31/12/2023			
	Quant.	Valor un.	Valor total	% Patr. Líqu.
Cotas de Fundos				
Mezanino	12	1.423,75	17.085	3,33%
Senior	55	1.300,31	71.517	14,01%
Outros fundos: REAG CEDENTES FUNDO DE INVESTIMENTO	2	1.274,19	2.073	0,41%
Outros fundos: CONDOCASH II FUNDO DE INVESTIMENTO	3	1.153,63	3.461	0,68%
Outros fundos: REAG AGRO	3	1.177,25	3.848	0,75%
Outros fundos: Reag High Yield Fundo de Investimento	328	1.243,63	408.454	79,98%
Outros fundos: WEBCASH SOS BOLSO FUNDO DE INVESTIMENTOO	11	1.349,71	14.574	2,85%
Fundos de Renda Fixa: FIDC CONDOCASH2	1	11.820,31	14.203	2,78%
Fundos de Renda Fixa: FIDC ESTACIO	0,29	1.028,91	296	0,06%
Fundos de Renda Fixa: FIDC RECEBIVEIS FUNDO DE INVESTIMENTO	74.534	1,76	131.514	25,75%
Fundos de Renda Fixa: FIDC SOS BOLSO	1	1.861,44	2.106	0,41%
Fundos de Renda Fixa: FIRF MONEY	1.982	1,29	2.551	0,50%

**REAG INVESTIMENTOS S.A.**

(CNPJ: 10.452.416/0001-02)

Notas explicativas às demonstrações financeiras intermediárias em 31 de março de 2024*(Valores expressos em milhares de reais)***(ii) REAG ASSET MANAGEMENT S.A.**

Em 21 de dezembro de 2022, foi celebrado através da 3ª alteração do contrato social da REAG Asset Management Ltda. a transferência das cotas que correspondem a 608.000 (seiscentos e oito mil) cotas, no valor de R\$ 1,00 (um real) cada, para a Companhia como única sócia. Em 31 de março de 2024 a REAG Investimentos S.A. possui 100% do capital social da Empresa (100% em 31 de dezembro de 2023).

(iii) REAG SEG PARTICIPAÇÕES S.A.

Em 14 de fevereiro de 2023, foi celebrado através da 1ª alteração do contrato social da REAG SEG Holding de Seguros S.A. a transferência das cotas que correspondem a 1.000 (mil) cotas, no valor de R\$ 1,00 (um real) cada, para a Companhia como única sócia. Em 28 de fevereiro de 2023 foi celebrado através da Ata de Assembleia Geral Extraordinária o aumento do Capital Social da Sociedade de R\$ 1.000,00 (mil reais) para R\$ 55.530.000,00 (cinquenta e cinco milhões, quinhentos e trinta mil reais), representado por 55.530.000 (cinquenta e cinco milhões, quinhentos e trinta mil) ações, sem valor nominal, com valor de emissão de R\$ 1,00 (um real) cada, conforme boletim de subscrição arquivado na sede da sociedade. A subscrição foi realizada entre a Companhia com conferência de 55.529.000 (cinquenta e cinco milhões, quinhentos e trinta mil) ações de emissão da REAG Holding de Seguros S.A., a ser integralizado em bens e direitos. Em 30 de junho de 2023, foi celebrado através da ata da assembleia geral extraordinária a alteração da denominação social da Companhia para REAG SEG Participações S.A. Em 13 de março de 2024, foi celebrado através da ata da assembleia geral extraordinária aprovando o aumento de capital social da Companhia de R\$ 107.430.350,00 (cento e sete milhões, quatrocentos e trinta mil, trezentos e cinquenta reais) para R\$ 110.853.428,00 (cento e dez milhões, oitocentos e cinquenta e três mil, quatrocentos e cinte e oito reais). Em 31 de março de 2024 a REAG Investimentos S.A. possui 100% do capital da Sociedade (100% em 31 de dezembro de 2023).

(v) REAG WM GESTORA DE PATRIMÔNIO LTDA.

Em 26 de janeiro de 2023, através da 22ª alteração do contrato social da Rapier Investimentos e Gestão Patrimonial Ltda., foi realizada a cessão não onerosa e gratuita de 100% das Cotas da Empresa para as sócias ingressantes sendo a RWM Partners com 49.999 (quarenta e nove mil e novecentos e noventa e nove) cotas, no valor de R\$ 1,00 (um real) cada, e participação de 99,99% do capital social, e RGR Partners Participações Ltda. com 1 (uma) cota no valor de R\$ 1,00 (um real), e participação de 0,01% do capital social. Em 12 de julho de 2023, através da 23ª alteração do contrato social, foi realizada a alteração da denominação de Rapier Investimentos e Gestão Patrimonial Ltda. para REAG WM Gestora de Patrimônio Ltda.

(vi) QUADRANTE INVESTIMENTOS LTDA.

Conforme Contrato de Compra e Venda de cotas e Outras Avenças da Quadrante Investimentos Ltda., em 23 de dezembro de 2022, foi realizada a aquisição de 9.000 (nove mil) cotas de emissão desta Empresa pela REAG WM (denominação anterior Rapier), que passa a ser controladora de 100% das cotas da Empresa.

(vii) RGL CAPITAL PARTNERS S.A.

Em 03 de janeiro de 2023, através da 1ª alteração do contrato social da RGL CAPITAL PARTNERS S.A., foi realizada a cessão e transferência das 1.000 (mil) cotas, pelo valor de R\$ 1.000 (mil reais), totalmente subscritas e integralizadas em moeda corrente nacional, com valor nominal de R\$ 1,00 (um real) cada, sem auferir ganho e/ou perda nesta transação, para a sócia ingressante REAG Asset Management Ltda., que passa a ser controladora de 100% das cotas da Empresa.

Do Sistema Eletrônico de Informações: Df4656FF4-BB92-45C7-AAAA-66B432EBB6B4

Notas Explicativas**REAG INVESTIMENTOS S.A.**

(CNPJ: 10.452.416/0001-02)

Notas explicativas às demonstrações financeiras intermediárias em 31 de março de 2024*(Valores expressos em milhares de reais)***(viii) RJSS CAPITAL PARTNERS S.A.**

Em 27 de abril de 2023, através da 1ª alteração do contrato social da RJSS CAPITAL PARTNERS S.A., foi realizada a cessão e transferência das 999 (novecentas e noventa e nove) cotas, pelo valor de R\$ 999 (novecentos e noventa e nove reais), totalmente subscritas e integralizadas em moeda corrente nacional, com valor nominal de R\$ 1,00 (um real) cada, para a sócia ingressante REAG Asset Management Ltda., que passa a ser controladora de 100% das cotas da Empresa.

(ix) Condocash Assessoria em Crédito Ltda.

Em 25 de abril de 2023 ocorreu a formalização do primeiro aditivo e termo de fechamento do contrato de compra e venda de cotas e outras avenças, por meio do qual ficou estabelecido os termos e condições da aquisição pela Companhia de 198 (cento e noventa e oito) ações ordinárias, representando 6,66% do capital social da Condocash e a subscrição de 233 (duzentas e trinta e três) novas ações ordinárias nominativas sem valor nominal, equivalentes a 6,68% do capital social da Condocash, todas livres e desembaraçadas de quaisquer ônus, de forma que a Companhia passe a deter, após tais operações, 13,34% das ações de emissão da Condocash.

No contrato de compra e venda e subscrição de ações e outras avenças, assinado em 23 de dezembro de 2022, ficou acordado entre as partes que a partir da Data de Fechamento, a Companhia compromete-se a financiar, direta ou indiretamente, através de veículos próprios ou geridos pelo Grupo, operações originadas pela Condocash, referente exclusivamente a créditos dados a condomínios com taxa mínima de retorno de 20% (vinte por cento) ao ano, desde que aprovadas pelo veículo, com o primeiro desembolso em até 18 (dezoito) meses contados da Data de Fechamento e o remanescente em até 36 (trinta e seis) meses contados da presente data ("Valor Compromisso"). Em contrapartida, a Companhia fará jus (adicionalmente às participações resultantes da Compra de e Venda de Ações e Subscrição de Ações, previstas nas Cláusulas 1.1 e 1.2, respectivamente) de até 26,66% (vinte e seis vírgula sessenta e seis por cento) do capital social da Condocash, calculados de forma proporcional com base no valor disponibilizado. Em 31 de março de 2024 a REAG Investimentos S.A. possui 19,98% do capital da Sociedade (19,98% em 31 de dezembro de 2023).

(x) PP Promotora de Vendas S.A.

Em 13 de maio de 2023, a Companhia assinou o contrato de compra e venda de ações e outras avenças para aquisição de 100% (cem por cento) das ações de emissão da PP Promotora de Vendas S.A., que se refere a uma empresa responsável pela operação da plataforma BOM PRA CRÉDITO.

(xi) Qista Holding Financeira S.A.

Em 13 de maio de 2023, a Companhia assinou o contrato de compra e venda de ações e outras avenças para aquisição de 5% (cinco por cento) das ações de emissão da Focus Holding Financeira S.A.

(xii) Touareg Participações Ltda.

Em 05 de julho de 2023, a Companhia formalizou através de sua controlada REAG SEG Holding de Seguros S.A., o instrumento particular de compra e venda de Cotas, por meio do qual adquiriu 100% (cem por cento) das Cotas de emissão da Touareg Participações Ltda. sociedade empresária limitada, bem como suas subsidiárias e controladas.

(xiii) FCBPC Holding Financeira S.A.

Em 31 de outubro de 2023, a Companhia formalizou através de instrumento particular de compra e venda de ações a aquisição de 44% (quarenta e quatro por cento) das ações de emissão da FCBPC Holding S.A., holding que controla a QISTA Holding Financeira S.A., que por sua vez controla a QISTA S.A. – Crédito, Financiamento e Investimento. Com esta aquisição a Companhia passa a deter 46,80% de participação na QISTA Holding Financeira S.A.

Do Sistema Eletrônico de Informações nº 46959FF4-BB92-45C7-AAAA-66B432EBB6B4

Notas Explicativas**REAG INVESTIMENTOS S.A.**

(CNPJ: 10.452.416/0001-02)

Notas explicativas às demonstrações financeiras intermediárias em 31 de março de 2024*(Valores expressos em milhares de reais)***(xiv) BLUM Participações Ltda.**

Em 04 de dezembro de 2023, a Companhia assinou o contrato de compra e venda de cotas e outras avenças para aquisição de 100% (cem por cento) das cotas da Blum Participações Ltda., que correspondem a 501.000 (quinhentos e uma mil) cotas. Em 31 de março de 2024 a REAG Investimentos S.A. possui 100% do capital social da Empresa (100% em 31 de dezembro de 2023).

(xv) QUASAR ASSET MANAGEMENT LTDA

Em 26 de março de 2024, a REAG INVESTIMENTOS S.A., e sua controlada REAG ASSET MANAGEMENT S.A. celebrou instrumentos particulares de compra e venda de cotas por meio dos quais adquiriu, indiretamente, a integralidade das cotas da QUASAR ASSET MANAGEMENT LTDA., uma gestora de recursos, independente e multiestratégia, com ênfase na análise fundamentalista, pioneira na estratégia de *Direct Lending* no Brasil com forte atuação em crédito e uma participação minoritária de 10,55% na QFLASH TECNOLOGIA LTDA., uma empresa especializada em fornecer soluções de capital.

28.2 Remuneração do pessoal-chave da Administração

A remuneração de pessoal-chave da Administração compreende:

	<u>31/03/2024</u>	<u>31/12/2023</u>
Remuneração fixa anual:		
Dividendos ou pró-labore:	1.231	3.438
Benefícios diretos e indiretos:	214	970
Remuneração variável:		
Bônus:		-
Participação de resultados:	1.295	4.311
	<u>2.740</u>	<u>8.719</u>

29. Fundo de investimento em direitos creditórios

Durante o período de 31 de março de 2024 e 31 de dezembro de 2023, foram realizadas operações de financiamento, cujo objeto definido no regulamento dos Fundos é o investimento em direitos creditórios, cessão de recebíveis e cotas em fundos de investimentos.

As Cotas do Fundo são transferíveis e escriturais, mantidas em conta de depósito em nome dos seus titulares, e são de Classe Sênior ou Classe Subordinada Júnior e Classe Subordinada Mezanino, sendo as duas últimas definidas em conjunto "Cotas Subordinadas".

As Cotas Seniores terão uma única classe (não se admitindo subclasses). As Cotas Subordinadas poderão ter subclasses para efeito de resgate.

As Cotas Subordinadas poderão ter subclasses para efeito de amortização e resgate.

As Cotas Seniores poderão ser divididas em séries com valores e prazos diferenciados para amortização, resgate e remuneração, incluindo CDI.

É vedada a afetação ou a vinculação, a qualquer título, de parcela do patrimônio do Fundo a qualquer classe ou série de Cotas.

Do Sig. Eletr. D: 4656FF4-BB92-45C7-AAAA-66B432EBB6B4

Notas Explicativas**REAG INVESTIMENTOS S.A.**

(CNPJ: 10.452.416/0001-02)

Notas explicativas às demonstrações financeiras intermediárias em 31 de março de 2024*(Valores expressos em milhares de reais)*

A integralização, a amortização e o resgate de Cotas do Fundo podem ser efetuados por TED, DOC, débito e crédito em conta corrente ou outro mecanismo de transferência de recursos autorizado pelo Banco Central do Brasil – BACEN.

Em se tratando de Cotas Subordinadas, a integralização, a amortização e o resgate podem ser efetuados em Direitos Creditórios elegíveis.

Para as Cotas Seniores, não é admissível a integralização ou amortização em Direitos Creditórios, mas o resgate pode ser feito em Direitos Creditórios na hipótese de liquidação antecipada do Fundo.

Ocorrendo feriado de âmbito estadual ou municipal ou ainda caso não haja expediente bancário na praça sede da Administradora ou do Custodiante, a aplicação, efetivação de amortização ou de resgate será realizada no primeiro dia útil subsequente com base no valor da Cota deste dia para aplicação e no valor da Cota no dia útil imediatamente anterior para amortização e resgate. Da mesma forma, considerar-se-á feito o pedido de aplicação, amortização ou resgate no primeiro dia útil subsequente.

Notas Explicativas



Notas explicativas às demonstrações financeiras intermediárias em 31 de março de 2024

(Valores expressos em milhares de reais)

Demonstramos abaixo a posição das cotas por Fundo em de 31 de março de 2024 e 31 de dezembro de 2023:

	Condocash II	Feeder	High Yield	Recebíveis	SOS Bolso	DSL	BFF	Legal	Estácio	SOS Bolso Consignado	NDMP	Total em 31/03/2024
Quant.	-	12	4	-	-	2	-	5	-	2	50	77
Valor un.	-	1.446	1.201	-	-	1.339	-	1.011	-	1.035	752	905
COTA MEZANINO	-	17.869	4.938	-	-	2.236	-	4.915	-	2.303	37.323	69.586
Quant.	8	21	-	46	4	-	85	-	2	-	-	165
Valor un.	1.389,11	1.345,95	-	1.005,19	1.270,14	-	1.088,26	-	1.005,29	-	-	1.115
COTA SENIOR	10.423	28.687	-	46.542	4.512	-	92.083	-	2.011	-	-	184.256
	10.423	46.556	4.938	46.542	4.512	2.236	92.083	4.915	2.011	2.303	37.323	253.842
	Carsten	Condocash II	Feeder	High Yield	DSL	SOS Bolso	BFF	Total em 31/12/2023				
Quant.	-	3	12	10	2	-	-	27				
Valor un.	-	1.154	1.424	1.151	1.057	-	-	1.266				
COTA MEZANINO	-	3.461	17.085	11.509	2.114	-	-	34.169				
Quant.	-	5	55	-	-	4	60	124				
Valor un.	-	1.385	1.300	-	-	1.211	1.053	1.181				
COTA SENIOR	-	6.923	71.517	-	-	4.843	63.170	146.453				
	-	10.384	88.602	11.509	2.114	4.843	63.170	180.622				

Do Sistema Elétrico de Informações Fiscais - Documento Identificador: 46559FF4-BB92-45C7-AAAA-66B432EBB6B4

Notas Explicativas**REAG INVESTIMENTOS S.A.**

(CNPJ): 10.452.416/0001-02)

Notas explicativas às demonstrações financeiras intermediárias em 31 de março de 2024*(Valores expressos em milhares de reais)*

As movimentações de financiamento estão demonstradas conforme abaixo:

Fundo	31/12/2023	Adição	Baixa	31/03/2024
Condocash II	10.384	5.650	(5.611)	10.423
Feeder	88.602	3.189	(45.235)	46.556
High Yield	11.509	-	(6.571)	4.938
Recebíveis	-	46.542	-	46.542
SOS Bolso	4.843	477	(808)	4.512
DSL	2.114	122	-	2.236
BFF	63.170	31.223	(2.310)	92.083
Legal	-	4.915	-	4.915
Estácio	-	2.011	-	2.011
SOS Bolso Consignado	-	2.303	-	2.303
NDMP	-	37.323	-	37.323
Total	180.622	133.755	(60.535)	253.842

Fundo	31/12/2022	Adição	Baixa	31/12/2023
Carsten	9.741	-	(9.741)	-
Condocash II	4.079	6.305	-	10.384
Feeder	14.357	74.245	-	88.602
High Yield	-	11.509	-	11.509
DLS	-	2.114	-	2.114
BFF	-	63.170	-	63.170
SOS Bolso	-	4.843	-	4.843
Total	28.178	162.185	(9.741)	180.622

Notas Explicativas



REAG INVESTIMENTOS S.A.
(CNPJ: 10.452.416/0001-02)
Notas explicativas às demonstrações financeiras intermediárias em 31 de março de 2024
(Valores expressos em milhares de reais)

As parcelas do passivo circulante e não circulante vencem como segue:

Ano de vencimento	Condocash II	Feeder	High Yield	Receíveis	SOS Bolso	DSL	BFF	Legal	Estácio	SOS Bolso Consignado	NDMP	Total em 31/12/2023
2.024	-	-	-	-	-	-	-	-	-	2.303	37.323	39.626
2.028	-	-	4.938	-	-	2.236	-	-	-	-	-	7.174
2.030	-	13.943	-	-	-	-	92.083	4.915	2.011	-	-	112.952
2.032	-	28.687	-	-	-	-	-	-	-	-	-	28.687
2.050	10.423	3.926	-	46.542	4.512	-	-	-	-	-	-	65.424
	10.423	46.556	4.938	46.542	4.512	2.236	92.083	4.915	2.011	2.303	37.323	253.842

Ano de vencimento	Condocash II	Feeder	High Yield	DSL	SOS Bolso	BFF	Total em 31/12/2023
2.028	-	-	11.509	2.114	-	-	13.623
2.030	-	13.330	-	-	-	63.170	76.500
2.032	-	71.517	-	-	-	-	71.517
2.050	10.384	3.755	-	-	4.843	-	18.982
	10.384	88.602	11.509	2.114	4.843	63.170	180.622

Do Sistema Elétrico de Registros Públicos nº 46559FF4-BB92-45C7-AAAA-66B432EBB6B4

Notas Explicativas**REAG INVESTIMENTOS S.A.**

(CNPJ: 10.452.416/0001-02)

Notas explicativas às demonstrações financeiras intermediárias em 31 de março de 2024*(Valores expressos em milhares de reais)***30. Cobertura de seguros**

A Companhia e suas controladas adotam a política de contratar cobertura de seguros para os bens sujeitos a riscos por montantes considerados suficientes para cobrir eventuais sinistros, considerando a natureza de sua atividade. As premissas de riscos adotadas, dada a sua natureza, não fazem parte do escopo de uma auditoria de demonstrações financeiras, conseqüentemente não foram examinadas pelos nossos auditores independentes.

As apólices vigentes são as apresentadas abaixo:

Seguradora	Cobertura	Vigência	Limite de responsabilidade (R\$ Mil)
Pottencial Seguradora	Seguro Fiança	28/10/2021 à 01/08/2026	411
Pottencial Seguradora	Seguro Fiança	10/04/2022 à 09/04/2027	173
Pottencial Seguradora	Seguro Fiança	05/04/2023 à 05/04/2026	47
Junto Seguros	Seguro Fiança	01/02/2023 à 31/01/2026	92
Junto Seguros	Seguro Fiança	01/09/2022 à 31/08/2027	1.746
Junto Seguros	Seguro Fiança	01/11/2022 à 31/10/2025	927
Pottencial Seguradora	Seguro Imóvel	12/07/2023 à 11/07/2024	6.174
Junto Seguros	Seguro Imóvel	20/07/2023 à 19/07/2024	1.006
Porto Seguro	Seguro Imóvel	05/08/2023 à 04/08/2024	4.230
Junto Seguros	Seguro Imóvel	11/08/2023 à 10/08/2024	1.409
Porto Seguro	Seguro Imóvel	21/08/2023 à 20/08/2024	5.243
Junto Seguros	Seguro Imóvel	15/08/2023 à 14/08/2024	1.277
Pottencial Seguradora	Seguro Imóvel	01/09/2023 à 31/08/2024	2.494
Liberty Paulista Seguradora	Seguro equipamentos	26/07/2023 à 25/07/2024	417
Allianz Seguros	Empresarial	13/08/2023 à 12/08/2024	1.663
Allianz Seguros	Empresarial	10/08/2023 à 09/08/2024	1.073
Porto Seguro	Empresarial	21/08/2023 à 20/08/2024	357
Pottencial Seguradora	Empresarial	15/09/2023 à 16/01/2026	266
Junto Seguros	Seguro Fiança	06/11/2023 à 06/11/2028	6.289
Pottencial Seguradora	Seguro Fiança	01/11/2023 à 31/10/2024	480
Junto Seguros	Seguro Fiança	10/11/2023 à 10/10/2027	2.514
Junto Seguros	Seguro Fiança	21/11/2023 à 21/11/2026	1.793
Porto Seguro	Empresarial	08/01/2024 à 08/01/2026	42
Porto Seguro	Empresarial	08/01/2024 à 08/01/2026	26
Porto Seguro	Empresarial	08/01/2024 à 08/01/2026	156
Junto Seguros	Seguro Fiança	31/01/2024 à 31/01/2027	60
Junto Seguros	Seguro Fiança	20/01/2024 à 19/01/2029	524

REAG INVESTIMENTOS S.A.

(CNPJ: 10.452.416/0001-02)

Notas explicativas às demonstrações financeiras intermediárias em 31 de março de 2024*(Valores expressos em milhares de reais)***31. Partnership****a) Acordo de acionistas**

O plano "Partnership" foi aprovado conforme acordo de acionistas entre a controlada indireta RSF Capital Partners e REAG Investimentos S.A. e pela RCC Capital Partners S.A. e REAG Investimentos S.A. e ambos os integrantes conforme definidos pela administração da Companhia em 23 de dezembro de 2021. No plano as ações são concedidas pelo valor do capital social ao participante na data de concessão. As ações são concedidas conforme acordo de acionistas e suas condições de aquisição estão relacionadas a prestação de serviço, e tais condições são atingidas a uma razão determinada em cada período de emissão. O limite de aquisição é determinado na data de cada nova emissão. Após os períodos de aquisição, as ações ordinárias serão emitidas aos participantes.

As ações são concedidas aos participantes elegíveis e suas condições de aquisição são baseadas em métricas definidas conforme acordo de acionistas, incluindo o aumento do preço das ações, dividendos e retornos de capital.

Se um colaborador elegível deixar de ser empregado da entidade dentro do período de aquisição, os direitos serão perdidos, exceto em circunstâncias limitadas, que devem ser aprovadas pela Administração em cada caso.

O valor das ações a ser pago pelos primeiros integrantes do acordo de acionista a REAG Investimentos é de R\$ 168 mil – integrantes na RSF Capital Partners S.A. e R\$ 120 mil – integrantes na RCC Capital Partners., conforme descrito na nota explicativa nº 9.

b) Valor justo das ações outorgadas

A estimativa do valor justo para transações de pagamento baseado em ações requer a determinação do modelo de avaliação mais adequado e premissas subjacentes, que depende dos termos e condições da outorga e das informações disponíveis na data da outorga. A Companhia utiliza certas metodologias para estimar o valor justo que incluem o seguinte:

- Estimativa do valor justo com base em transações patrimoniais com terceiros próximas à data da outorga; e
- Outras técnicas de avaliação, incluindo modelos de precificação de ações, que a Administração julga como adequado no momento da aquisição.

Essas estimativas também exigem a determinação das entradas mais apropriadas para os modelos de avaliação, incluindo premissas sobre a vida esperada de um pagamento baseado em ações ou direito de valorização, volatilidade esperada do preço das ações do Grupo e rendimento de dividendos esperado.

No período de 31 de março de 2024 e 31 de dezembro e 2023, não houve novas outorgas.

c) Ações concedidas

O número máximo de ações disponíveis para emissão no plano com base em ações não deve exceder 25% das ações emitidas.

Em 31 de dezembro de 2021, o montante reservado nos planos da RSF Capital Partners e RCC Capital Partners S.A. era de 168.000,00 e 120.000,00 ações.

Em 31 de dezembro de 2022, foram entregues as ações reservadas no exercício anterior e as despesas totais com remuneração de ambos os planos foram de R\$ 828 (R\$ 1.531 em 31 de dezembro de 2021), considerando o valor justo contabilizado em cada controlada.

Em 31 de março de 2024 e 31 de dezembro 2023, não houve novas ações.

Do Sistema Elétrico de Registro nº 46559FF4-BB92-45C7-AAAA-66B432EBB6B4

Notas Explicativas**REAG INVESTIMENTOS S.A.**

(CNPJ): 10.452.416/0001-02)

Notas explicativas às demonstrações financeiras intermediárias em 31 de março de 2024*(Valores expressos em milhares de reais)***d) Pagamento**

Conforme determinado em ambos os acordos, o valor a ser pago pelos novos integrantes possuem prazo de vencimento de até 10 anos, podendo ser diluído, conforme opção de cada integrante, no momento do direito de dividendos conforme data de pagamento previsto no acordo.

32. Eventos subsequentes**Aquisição da WILL**

A **REAG INVESTIMENTOS S.A.**, em 2 de fevereiro de 2024, formalizou através de sua controlada **REAG BANK HOLDING FINANCEIRA LTDA.**, instrumento particular de compra e venda de ações ("Contrato") por meio do qual adquiriu 100% (cem por cento) das ações de emissão da **WILL S.A. - INSTITUIÇÃO DE PAGAMENTO**, sendo o valor da transação no valor total de R\$ 146.600 (cento e quarenta e seis milhões e seiscentos reais)

A aquisição da integralidade do capital social da Will IP pela REAG BANK foi uma ação estratégica, feita com o objetivo de aumentar a oferta de produtos e serviços financeiros através de ações de *cross-selling* realizadas entre as empresas do Conglomerado REAG.

Conforme previsão contratual, a formalização da aquisição está sujeita à aprovação pelo Banco Central do Brasil ("Bacen"), cujo deferimento de pleito ocorreu em 28 de maio de 2024 através do Ofício 11342/2024-BCB/Deorf/GTSP2, cuja publicação no Diário Oficial está condicionada ao fechamento da operação conforme previsão contratual.

Aquisição da EMPÍRICA

A **REAG INVESTIMENTOS S.A.**, em 5 de junho de 2024, formalizou através de sua controlada **REAG ASSET MANAGEMENT S.A.** que celebrou um instrumento particular de compra e venda de ações por meio do qual adquiriu a integralidade das ações de emissão da **EMPÍRICA HOLDING S.A.**, sendo o valor da transação dividido entre preço fixo no valor total de R\$ 34.912 (trinta e quatro milhões e novecentos e doze mil reais) e preço variável conforme cálculo definido para o *earn-out* no contrato.

Aquisição da PRISMA

A **REAG INVESTIMENTOS S.A.**, em 15 de junho de 2024, celebrou memorando de entendimentos vinculante ("MOU" ou "Operação") para aquisição da totalidade das quotas representativas do capital social da RI PRISMA LTDA., sociedade especializada em soluções para o mercado de capitais, sendo o valor da transação de R\$ 6.000 (seis milhões de reais).

33. Riscos Socioambiental e Risco Climático

Risco Socioambiental é a possibilidade de ocorrência de perdas em função da exposição a eventos de origem social e/ou ambiental relacionados às atividades desenvolvidas pela Companhia.

Os fatores socioambientais são considerados relevantes para os negócios a Companhia, uma vez que podem afetar a criação de valor compartilhado no curto, médio e longo prazo.

Para mitigação do Risco Socioambiental são efetuadas ações de mapeamentos de processos, riscos e controles, acompanhamento de novas normas relacionadas ao tema e registro das ocorrências em sistemas internos. Além da identificação, as etapas de priorização, resposta ao risco, mitigação, monitoramento e reporte dos riscos avaliados complementam o gerenciamento deste risco na Companhia.

* * *

Notas Explicativas**REAG INVESTIMENTOS S.A.****Declarações dos Diretores sobre as demonstrações financeiras**

LEONARDO DE SOUZA CARVALHO, brasileiro, casado, administrador de empresas, portador da carteira de identidade nº 16.777.618-6, expedida pela SSP/SP, inscrito no CPF sob o nº 267.981.728-14, com endereço comercial na cidade e Estado de São Paulo, na Av. Brigadeiro Faria Lima nº 2.277, 17º andar, conjunto 1.702, Jardim Paulistano, CEP 01452-000, na qualidade de Diretor de Relações com Investidores da REAG Investimentos S.A., sediada na cidade e Estado de São Paulo, na Av. Brigadeiro Faria Lima nº 2.277, 17º andar, conjunto 1.702, Jardim Paulistano, CEP: 01452-000, inscrita no CNPJ sob nº 10.452.416/0001-02 ("Companhia"), vem, nos termos dos artigos 25, parágrafo 1º, incisos V e VI e 29 da Instrução da CVM nº 480/2009, expor e declarar que reviu, discutiu e concorda com as demonstrações financeiras da Companhia para o período findo em 31 de março de 2024, elaborada por PricewaterhouseCoopers Auditores Independentes Ltda.

São Paulo/SP, 19 de julho de 2024.

LEONARDO DE SOUZA
CARVALHO:26798172814

Assinado de forma digital por
LEONARDO DE SOUZA
CARVALHO:26798172814
Dados: 2024.07.19 09:42:57 -03'00'

LEONARDO DE SOUZA CARVALHO
Diretor de Relações com Investidores

Notas Explicativas**REAG INVESTIMENTOS S.A.****Declarações dos Diretores sobre o relatório dos auditores independentes**

LEONARDO DE SOUZA CARVALHO, brasileiro, casado, administrador de empresas, portador da carteira de identidade nº 16.777.618-6, expedida pela SSP/SP, inscrito no CPF sob o nº 267.981.728-14, com endereço comercial na cidade e Estado de São Paulo, na Av. Brigadeiro Faria Lima nº 2.277, 17º andar, conjunto 1.702, Jardim Paulistano, CEP 01452-000, na qualidade de Diretor de Relações com Investidores da REAG Investimentos S.A., sediada na cidade e Estado de São Paulo, na Av. Brigadeiro Faria Lima nº 2.277, 17º andar, conjunto 1.702, Jardim Paulistano, CEP: 01452-000, inscrita no CNPJ sob nº 10.452.416/0001-02 ("Companhia"), vem, nos termos dos artigos 25, parágrafo 1º, incisos V e VI e 29 da Instrução da CVM nº 480/2009, expor e declarar que reviu, discutiu e concorda com as opiniões expressas no relatório dos auditores independentes relativo às demonstrações financeiras da Companhia para o período findo em 31 de março de 2024 elaborada por PricewaterhouseCoopers Auditores Independentes Ltda.

São Paulo/SP, 19 de julho de 2024.

LEONARDO DE SOUZA CARVALHO:26798172814
Assinado de forma digital por
LEONARDO DE SOUZA
CARVALHO:26798172814
Dados: 2024.07.19 09:42:08 -03'00'

LEONARDO DE SOUZA CARVALHO
Diretor de Relações com Investidores

Pareceres e Declarações / Relatório da Revisão Especial - Sem Ressalva

Relatório de revisão sobre as demonstrações
financeiras intermediárias
individuais e consolidadas

Aos Administradores e Acionistas
REAG Investimentos S.A.

Introdução

Revisamos o balanço patrimonial da REAG Investimentos S.A. ("Companhia"), em 31 de março de 2024, e as respectivas demonstrações do resultado, do resultado abrangente, das mutações do patrimônio líquido e dos fluxos de caixa para o período de três meses findo nessa data, bem como as correspondentes notas explicativas, incluindo as políticas contábeis materiais e outras informações elucidativas.

Revisamos também o balanço patrimonial consolidado da Companhia e suas controladas ("Consolidado") em 31 de março de 2024, e as respectivas demonstrações consolidadas do resultado, do resultado abrangente, das mutações do patrimônio líquido e dos fluxos de caixa para o período de três meses findo nessa data, bem como as correspondentes notas explicativas, incluindo as políticas contábeis materiais e outras informações elucidativas.

A administração da Companhia é responsável pela elaboração e adequada apresentação dessas demonstrações financeiras intermediárias individuais de acordo com o Pronunciamento Técnico CPC 21 - "Demonstração Intermediária" e dessas demonstrações financeiras intermediárias consolidadas de acordo com o Pronunciamento Técnico CPC 21 - "Demonstração Intermediária" e com a norma internacional de contabilidade IAS 34 - Interim Financial Reporting, emitida pelo International Accounting Standards Board (IASB). Nossa responsabilidade é a de expressar uma conclusão sobre essas demonstrações financeiras intermediárias com base em nossa revisão.

Alcance da revisão

Conduzimos nossa revisão de acordo com as normas brasileiras e internacionais de revisão de informações intermediárias (NBC TR 2410 - "Revisão de Informações Intermediárias Executada pelo Auditor da Entidade" e ISRE 2410 - Review of Interim Financial Information Performed by the Independent Auditor of the Entity, respectivamente). Uma revisão de informações intermediárias consiste na realização de indagações, principalmente às pessoas responsáveis pelos assuntos financeiros e contábeis, e na aplicação de procedimentos analíticos e de outros procedimentos de revisão. O alcance de uma revisão é significativamente menor do que o de uma auditoria conduzida de acordo com as normas de auditoria e, conseqüentemente, não nos permitiu obter segurança de que tomamos conhecimento de todos os assuntos significativos que poderiam ser identificados em uma auditoria. Portanto, não expressamos uma opinião de auditoria.

REAG Investimentos S.A.

Conclusão sobre as demonstrações financeiras
intermediárias individuais

Com base em nossa revisão, não temos conhecimento de nenhum fato que nos leve a acreditar que as demonstrações financeiras intermediárias individuais acima referidas não apresentam adequadamente, em todos os aspectos relevantes, a posição patrimonial e financeira da Companhia, em 31 de março de 2024, o desempenho de suas operações e os seus fluxos de caixa para o período de três meses findo nessa data, de acordo com o Pronunciamento Técnico CPC 21 - "Demonstração Intermediária".

Conclusão sobre as demonstrações financeiras
intermediárias consolidadas

Com base em nossa revisão, não temos conhecimento de nenhum fato que nos leve a acreditar que as demonstrações financeiras intermediárias consolidadas acima referidas não apresentam adequadamente, em todos os aspectos relevantes, a posição patrimonial e financeira da Companhia e suas controladas, em 31 de março de 2024, o desempenho consolidado de suas operações e os seus fluxos de caixa consolidados para o período de três meses findo nessa data, de acordo com o Pronunciamento Técnico CPC 21 - "Demonstração Intermediária" e com a norma internacional de contabilidade IAS 34 - Interim Financial Reporting, emitida pelo International Accounting Standards Board (IASB).

Outros assuntos

Demonstrações do valor adicionado

As demonstrações financeiras intermediárias acima referidas incluem as Demonstrações do Valor Adicionado (DVA), individuais e consolidadas, referentes ao período de três meses findo em 31 de março de 2024, elaboradas sob a responsabilidade da administração da Companhia e apresentadas como

informação suplementar para fins do IAS 34. Essas demonstrações foram submetidas a procedimentos de revisão executados em conjunto com a revisão das demonstrações financeiras intermediárias, com o objetivo de concluir se elas estão conciliadas com as demonstrações financeiras intermediárias e registros contábeis, conforme aplicável, e se sua forma e conteúdo estão de acordo com os critérios definidos no Pronunciamento Técnico CPC 09 "Demonstração do Valor Adicionado". Com base em nossa revisão, não temos conhecimento de nenhum fato que nos leve a acreditar que essas demonstrações do valor adicionado não foram elaboradas, em todos os aspectos relevantes, segundo os critérios definidos nesse Pronunciamento Técnico e de forma consistente em relação às demonstrações financeiras intermediárias individuais e consolidadas tomadas em conjunto.

São Paulo, 19 de julho de 2024

PricewaterhouseCoopers
Auditores Independentes Ltda.
CRC 2SP000160/O-5

Emerson Laerte da Silva
Contador CRC 1SP171089/O-3

Pareceres e Declarações / Declaração dos Diretores sobre as Demonstrações Financeiras

REAG INVESTIMENTOS S.A.

Declarações dos Diretores sobre as demonstrações financeiras

LEONARDO DE SOUZA CARVALHO, brasileiro, casado, administrador de empresas, portador da carteira de identidade nº 16.777.618-6, expedida pela SSP/SP, inscrito no CPF sob o nº 267.981.728-14, com endereço comercial na cidade e Estado de São Paulo, na Av. Brigadeiro Faria Lima nº 2.277, 17º andar, conjunto 1.702, Jardim Paulistano, CEP 01452-000, na qualidade de Diretor de Relações com Investidores da REAG Investimentos S.A., sediada na cidade e Estado de São Paulo, na Av. Brigadeiro Faria Lima nº 2.277, 17º andar, conjunto 1.702, Jardim Paulistano, CEP: 01452-000, inscrita no CNPJ sob nº 10.452.416/0001-02 ("Companhia"), vem, nos termos dos artigos 25, parágrafo 1º, incisos V e VI e 29 da Instrução da CVM nº 480/2009, expor e declarar que reviu, discutiu e concorda com as demonstrações financeiras da Companhia para o período findo em 31 de março de 2024, elaborada por PricewaterhouseCoopers Auditores Independentes Ltda.

São Paulo/SP, 18 de julho de 2024.

LEONARDO DE SOUZA CARVALHO
Diretor de Relações com Investidores

Pareceres e Declarações / Declaração dos Diretores sobre o Relatório do Auditor Independente

REAG INVESTIMENTOS S.A.

Declarações dos Diretores sobre o relatório dos auditores independentes

LEONARDO DE SOUZA CARVALHO, brasileiro, casado, administrador de empresas, portador da carteira de identidade nº 16.777.618-6, expedida pela SSP/SP, inscrito no CPF sob o nº 267.981.728-14, com endereço comercial na cidade e Estado de São Paulo, na Av. Brigadeiro Faria Lima nº 2.277, 17º andar, conjunto 1.702, Jardim Paulistano, CEP 01452-000, na qualidade de Diretor de Relações com Investidores da REAG Investimentos S.A., sediada na cidade e Estado de São Paulo, na Av. Brigadeiro Faria Lima nº 2.277, 17º andar, conjunto 1.702, Jardim Paulistano, CEP: 01452-000, inscrita no CNPJ sob nº 10.452.416/0001-02 ("Companhia"), vem, nos termos dos artigos 25, parágrafo 1º, incisos V e VI e 29 da Instrução da CVM nº 480/2009, expor e declarar que reviu, discutiu e concorda com as opiniões expressas no relatório dos auditores independentes relativo às demonstrações financeiras da Companhia para o período findo em 31 de março de 2024 elaborada por PricewaterhouseCoopers Auditores Independentes Ltda.

São Paulo/SP, 18 de julho de 2024.

LEONARDO DE SOUZA CARVALHO
Diretor de Relações com Investidores